

履修要項

コミュニティマネジメント学科

Faculty of Sociology
社会学部

2021 入学生用

Ryukoku University

Course Guide

学部・学科英文名

龍 谷 大 学 Ryukoku University

社 会 学 部 Faculty of Sociology

社 会 学 科 Department of Sociology

コ ミ ュ ニ テ ィ
マ ネ ジ メ ン ト 学 科 Department of Community Management

現 代 福 祉 学 科 Department of Contemporary Social Work

『履修要項』は卒業まで使用しますので、大切に保管し、活用してください。

また、『履修要項』配付後に発生した変更、学年暦、各種日程、各学部 窓口事務及び学部共通の各教育プログラム・諸課程については、履修要項 WEB サイトを通じてお知らせします。

<履修要項 WEB サイト>

<https://monkey.fks.ryukoku.ac.jp/~kyoga/rishu/>

※ポータルサイトからもアクセス可能です
(お気に入り登録しておくとう便利です)。



1年次		2年次		3年次		4年次	
1セメスター	2セメスター	3セメスター	4セメスター	5セメスター	6セメスター	7セメスター	8セメスター
●コミュニティマネジメント入門							
●入門ゼミナール		●基礎ゼミナールⅠ	●基礎ゼミナールⅡ	●参画ゼミナールⅠ	●参画ゼミナールⅡ	●参画ゼミナールⅢ	●参画ゼミナールⅣ
●情報処理実習ⅠA	●情報処理実習ⅠB					●卒業研究	
●入門実習		●コミュニティマネジメント実習Ⅰ	●コミュニティマネジメント実習Ⅱ		●コミュニティマネジメント実習Ⅲ		
コミュニティデザイン系科目群	地域社会の再生・活性化のプロセスをデザインし、実践する人材を育成します。 コミュニティ論、質的調査法、量的調査法、地域と経済、シティズンシップ論、まちづくり論、地域発展学、地域と語り、ファシリテーション技法 等						
ライフデザイン系科目群	一人ひとりの生活の質（QOL=Quality of Life）を向上させる人材を育成します。 健康とライフスタイル、比較宗教論、地域保健学、日本の宗教論、クラブ活動演習A・B、運動心理学、寺院活動論、地域スポーツ論、心と身体と宗教、メンタルトレーニング、はなし技法、仏教福祉活動論、スポーツマネジメント演習 等						
ジャーナリズム系科目群	ジャーナリズムを通して地域のネットワーク作りの担い手を育成します。 ジャーナリズム史、ニュースライティング演習、デジタルメディア論Ⅰ・Ⅱ、報道写真入門、報道論Ⅰ・Ⅱ、ジャーナリズム論Ⅰ・Ⅱ、現代ニュース論Ⅰ・Ⅱ、メディア表現技法Ⅰ・Ⅱ、地域社会とメディア、世界とメディア、ビデオ制作演習Ⅰ・Ⅱ、メディアと倫理、メディアと技術 等						
3系共通の科目群	リーディングとライティングⅠ・Ⅱ、キャリアデザイン論、プロジェクトマネジメント、リスクマネジメント、キャリアプランニング論等						
教養教育科目	哲学入門、宗教学のすすめ、歴史入門、心理学入門など 法学のすすめ、政治学のすすめ、経済学のすすめ、人権論、現代社会とメディア、現代社会と福祉、社会思想史など 生活の中の統計技術、生活の中の生物学、里山学、生命と科学など						
社会共生実践プログラム							
●現場主義入門		●社会共生実習ⅠA	●社会共生実習ⅠB	●社会共生実習ⅡA	●社会共生実習ⅡB	●社会共生実習ⅢA	●社会共生実習ⅢB
▶取得可能な免許・資格	●中学校教諭一種免許（社会） ●高等学校教諭一種免許（公民） ●社会教育主事 ●健康教育専門士 ●レクリエーション・インストラクター ●本願寺派教師資格 ●社会福祉主事任用資格 ●児童指導員任用資格						
▶目指す職業・進路	●公務員(国家・地方)、NPO/NGO、行政機関 ●マスメディア、広告 ●金融機関、メーカー ●教員（中学校、高等学校）						

社会学部の皆さん

新入生のみなさん、ご入学おめでとうございます。そして、在学生のみなさんは新たな年度を迎え、さらなる成長を期待されていることでしょう。この『履修要項』は、大学生にとっての専門、教養を学修していく上での構造や構成を分かりやすく解説したものです。4年間の学びを積み上げていく上で重要な手がかりとなるだけでなく、社会の一員となる際においても自らの学びのアイデンティティを説明するのに役立つ内容で構成されています（例えば、就職活動時に問われる大学での学びへの質問に答えられるものです）。

「教育目標の確認」

最初に、学部や学科の教育目標をしっかりと確認し、理解しましょう。入学時だけでなく、在学期間中も、自分自身の学修を見直し、修正していく上で極めて重要なことです。

「学修の組み立て」

次に、学修の組み立てを考える上での利用です。履修要項は各々の学科で基本となる卒業単位や履修しなければならない科目を教えてください。しかし、基本となる科目は一部であり、ほとんどの科目は自らの学修目標に沿って選択しなくてはなりません。

「卒業論文・卒業研究に向けて」

社会学部ではすべての学科で卒業論文・卒業研究を必修としています。卒業論文・卒業研究は4年間の学びの集大成であり、すべての学びは卒業論文・卒業研究に帰結するものです。すなわち、皆さんには、この卒業論文・卒業研究作成に向けて自らの学修を組み立てていただきたいと思うのです。卒業論文・卒業研究に向けた学修は、系統立てて組み立てることが大切です。自身が学びたいこと、学ぼうとすることを系統的に学ぶことで、より学習効果が上がります。大学では自身にあった学びを選択することが出来ることに大きな特徴があります。しかし、自身で系統立った学びをしていかないと、学びの効果は得にくいものです。そのとき『履修要項』は、一つひとつの科目がどの時期に開講されているのか、どのように履修していけばよいのかを知ることに役立ちます。シラバスに書かれた科目内容と照らし合わせながら自身で履修計画を組み立てることで、卒業論文・卒業研究作成に向けた効果的な学修となります。

「教養を身につける」

大学教育では卒業論文・卒業研究作成に向けた専門性を高めることは重要ですが、それとともに幅広い教養を身に付けた教養人となることが求められています。幅広い教養は豊かな社会生活を営むためだけでなく、自らのキャリア開発につながる必要な学びです。教養科目は4年間を通して身につくよう配置されています。

大学生活は専門性を深め、幅広い教養を獲得する時間を保証するものです。この時間を大切にしてください。何を学ぶかをしっかり考えて、『履修要項』を役立ててください。皆さんの大学での学修が有意義なものとなることを心から願っています。

2021年4月

社会学部長 井上辰樹

目 次

はじめに

学生のみなさんへ	1
学年暦	1
龍谷大学の「建学の精神」	2
龍谷大学の教育理念・目的	3
[学部・研究科の「教育理念・目的」と3つの方針（「卒業認定・学位授与の方針」 「教育課程編成・実施の方針」「入学者受入れの方針」）策定の基本方針]	3
社会学部の教育理念・目的	3
卒業認定・学位授与の方針	3
教育課程編成・実施の方針	4
学生支援の方針	7
ガイダンス	8
大学からの連絡・通知	8
休講・補講・教室変更情報	9

第1部 履修の心得

I 履修をはじめるとにあって	13
1. 長期的な履修計画を立てること	
2. 系統的に科目を履修すること	
3. 自主的に学修をすること	
4. オフィスアワー	
II シラバス	14
1. シラバスとは何か	
2. シラバスに記載されている情報	
3. シラバスの利用方法	
III 単位制度と単位の認定	15
1. 単位制度	
2. 履修登録制度	
3. 授業科目の履修	
4. 授業時間	
5. 卒業要件単位および学士号	
6. 入学前に修得した単位の認定	
IV 授業科目の開設方法	19
1. セメスター制	
2. 授業科目の開設方法	
3. 週2回授業科目の開講方法	
4. 授業科目と授業テーマ	
5. 先修制	
V 履修登録	22
1. 履修登録手続スケジュール	
2. 履修登録制限単位数	
3. 予備・事前登録	
4. 履修登録要件	

5. 履修辞退制度	
6. 配当セメスターの考え方	
VI. 成績評価	27
1. 成績評価の方法	
2. 成績評価の基準	
3. GPA制度	
4. 成績疑義	
5. 筆答試験の時期	
6. 受験資格	
7. 受験の注意事項	
8. 答案の無効	
9. 筆答試験における不正行為	
10. レポート試験における不正行為	
11. 追試験	
12. 筆答試験時間	

第2部 教育課程

I 教育課程の編成方法	35
1. 授業科目の区分	
2. 必修科目、選択必修科目、選択科目、随意科目	
3. クラスの編成	
4. コミュニティマネジメント 学科における卒業要件単位数	
5. カリキュラムマップ	
II コミュニティマネジメント学科の設置科目	38
1. 教養教育科目	
2. 専攻科目	
III 教養教育科目の教育目的および履修方法	45
1. 教養教育とは	
2. 「仏教の思想」科目	
3. 言語科目	
4. 教養科目	
5. 教養教育科目の予備登録	
6. 日本語科目等（留学生対象科目）	
IV 専攻科目の教育目的および履修方法	55
1. 専攻科目とは	
2. 専攻科目の履修方法	
3. 実習	
4. 各系科目群	
5. 学部共通講義	
6. 社会共生実習	
7. 「キャリア啓発科目」と「キャリア形成科目」	
8. 「度牒（写し）」の提出	
9. 卒業研究	

V	その他の教育課程・教育プログラム	63
	1. 留学／国際交流プログラム・単位互換制度・各種インターンシッププログラム	

第3部 諸課程

I	諸課程	69
	1. 諸課程	
	2. 特別研修講座・各種講座・試験	
	3. 「社会共生実践プログラム」	

第4部 学修生活の手引き

I	ラーニングコモンズ	77
	1. スチューデントコモンズ	
	2. ナレッジコモンズ	
	3. グローバルコモンズ	
	4. 情報メディアセンター	
	5. ライティングセンター	
II	窓口事務・保健管理センター・障がい学生支援室	79
	1. 窓口事務	
	2. 保健管理センター	
	3. 障がい学生支援室	
III	授業等の休講措置に関する取扱基準	80
IV	学籍の取り扱い	81
	1. 学籍とは	
	2. 学籍簿	
	3. 学生証	
	4. 学籍の喪失	
	5. 休学と復学	
	6. 再入学	
	7. 編入学・転入学	
	8. 9月卒業	
V	自転車・バイク・自動車での通学	86
	1. 自転車・バイク通学	
	2. 自転車・バイクの駐輪	
	3. 自動車通学の禁止	
	4. 自動車の臨時入構許可	

第5部 Q&A一覧

I	登録・履修	91
	1. 予備登録・事前登録	
	2. 科目の履修	
	3. 教養教育科目「英語」の再履修	
	4. 時間割の重複	
	5. その他	

Ⅱ	証明書	95
Ⅲ	学籍・学生証等	97
Ⅳ	留学	99
Ⅴ	学生生活	100
	1. 情報機器の利用	
	2. 教室利用	
	3. 教員への連絡	
	4. 掲示板	
	5. 学費	
	6. 車輦入構	

付録

	カリキュラムマップ	巻頭
--	-----------	----

はじめに

学生のみなさんへ

この履修要項は、龍谷大学社会学部において開設されているすべての授業科目を紹介し、みなさんが卒業するまでに履修・修得しなければならない単位数、履修方法、その他有意義な学修のために必要な事項を説明しています。この要項を熟読し、明確な学修目的をもって系統的に履修してください。学期の始めには、履修に関する詳細なガイダンス（履修説明会）が行われますのであわせて利用してください。それでもなお、不明な点があれば社会学部教務課窓口でたずねるようにしましょう。

2021年4月

学 年 暦

学年暦として、大学行事、授業日、休日の授業実施日、定期試験期間、休業期間などの日程を定めています。毎年度変更となりますので、履修要項 WEB サイトで必ず確認してください。

<履修要項 WEB サイト>

<https://monkey.fks.ryukoku.ac.jp/~kyoga/rishu/>

※ ポータルサイトからもアクセス可能です。

(お気に入り登録しておくくと便利です)。



龍谷大学の「建学の精神」

龍谷大学の「建学の精神」は「浄土真宗の精神」です。

浄土真宗の精神とは、生きとし生けるもの全てを、迷いから悟りへ転換させたいという阿弥陀仏の誓願に他なりません。

迷いとは、自己中心的な見方によって、真実を知らずに自ら苦しみをつくり出しているあり方です。悟りとは自己中心性を離れ、ありのままのすがたをありのままに見ることのできる真実の安らぎのあり方です。

阿弥陀仏の願いに照らされ、自らの自己中心性が顕わにされることにおいて、初めて自己の思想・観点・価値観等を絶対視する硬直した視点から解放され、広く柔らかな視野を獲得することができるのです。

本学は、阿弥陀仏の願いに生かされ、真実の道を歩まれた親鸞聖人の生き方に学び、「真実を求め、真実に生き、真実を顕かにする」ことのできる人間を育成します。このことを実現する心として以下5項目にまとめています。これらはみな、建学の精神あってこそその心であり、生き方です。

- すべてのいのちを大切にする「平等」の心
- 真実を求め真実に生きる「自立」の心
- 常にわが身をかえりみる「内省」の心
- 生かされていることへの「感謝」の心
- 人類の対話と共存を願う「平和」の心

龍谷大学の教育理念・目的

建学の精神に基づき「真実を求め、真実に生き、真実を顕かにする」ことのできる人間を育成する。

【学部・研究科の「教育理念・目的」と3つの方針（「卒業認定・学位授与の方針」「教育課程編成・実施の方針」「入学者受入れの方針」）策定の基本方針】

龍谷大学の教育理念・目的を実現するために設置された学部・研究科は、広く社会に貢献できる教養教育・専門教育及びより高度な専門教育・研究を体系的かつ組織的に行うにあたり、各学問分野の独自性を活かしつつ、社会の要請等を踏まえた教育理念・目的を掲げ、卒業認定・学位授与の方針、教育課程編成・実施の方針、入学者受入れの方針を一体的に策定する。

社会学部の教育理念・目的

建学の精神に基づいて、多様な価値観が錯綜する現代において、人が営む共同体である「社会」のあり方を学び、人と人、人と組織や社会との関わり方やそこで発生する諸問題の分析・解決の視点と手法を身につけた人間を育成することを目的とする。

卒業認定・学位授与の方針【学士（社会学）】

社会学部の「教育理念・目的」に基づき、コミュニティマネジメント学科が示す資質・能力を身につけたことが客観的に確認され、かつ必要な在学期間と卒業要件単位数を満たした者に対して、教授会の議を経て「学士（社会学）」の学位を授与する。

＜社会学部 コミュニティマネジメント学科の学生に保証する基本的な資質・能力＞

①：建学の精神の具現化	・建学の精神の意義について理解している。
②：(③の基礎となる)「知識・技能」の修得	<ul style="list-style-type: none"> ・外国語を媒介としたコミュニケーション能力の基礎を身につけている。 ・諸学の基本を理解し、幅広い教養を身につけている。 ・まちづくり、心身の健康づくり、ネットワークづくりを行うための、調査・分析・企画・実践に関する基礎的な知識・技能を身につけている。

<p>③：(④の基盤となる)「知識・技能を活用して、自ら課題を発見し、その解決に向けて探究し、成果等を表現するために必要な思考力・判断力・表現力等の能力(「思考力・判断力・表現力」)の発展・向上</p>	<ul style="list-style-type: none"> ・外国語を媒介としたコミュニケーション能力の基礎を活用して異文化を理解することができる。 ・幅広い教養を活用して多角的に思考・判断・表現することができる。 ・地域社会が抱える諸問題に対して、多角的・創造的に思考・判断することができる。理論と実践を架橋することができる。 ・また、社会が必要とする職業観・勤労観と生涯を通じた持続的な就業力を身につけている。
<p>④：主体性をもって多様な人々と協働する態度(「主体性・多様性・協働性」)の発展・向上</p>	<ul style="list-style-type: none"> ・国際社会や地域社会の「現場」に興味・関心をもち、問題解決に向けて、他者との協働を重視しながら主体的に取り組むことができる。

<学位授与に必要とされる単位数及び卒業認定の方法>

- ・学部に4年以上在学し、所定の科目を履修しその単位を修得した者に対し、学長は教授会の議を経て卒業を認定する。
- ・卒業認定を受けるためには、所定の124単位以上の単位数を必要とする。
- ・卒業年次には、「卒業研究」を提出し、合格しなければならない。

教育課程編成・実施の方針

社会学部の「教育理念・目的」、「卒業認定・学位授与の方針」に明示したすべての学生に必要な基本的な資質・能力が獲得できるよう、多数の教養教育科目及び専攻科目から構成される、体系的かつ系統的な教育課程を編成・展開する。また、学生一人ひとりが有する学習目標に柔軟に対応できるように学習環境・支援体制を整備する。

<社会学部 コミュニティマネジメント学科の教育内容>

<p>①：建学の精神の具現化</p>	<ul style="list-style-type: none"> ・建学の精神の意義について理解するために、1年次配当(第1・第2セメスター配当)の「仏教の思想」科目(「仏教の思想A」・「仏教の思想B」)を全学必修科目として開講する。
<p>②：(③の基礎となる)「知識・技能」の修得</p>	<ul style="list-style-type: none"> ・外国語を媒介としたコミュニケーション能力の基礎を身につけるために、1年次配当(第1・第2セメスター配当)の言語科目(英語および英語以外の複数の外国語科目)を開講する。

	<ul style="list-style-type: none"> ・諸学の基本を理解し、幅広い教養を身につけるために、1年次配当（第1・第2セメスター配当）の教養科目（人文科学系・社会科学系・自然科学系・スポーツ科学系）を開講し、基幹科目を設置する。 ・まちづくり、心身の健康づくり、ネットワークづくりを行うための、調査・分析・企画・実践に関する基礎的な知識・技能を身につけるために、1～2年次を中心にマネジメントの手法、情報処理及び文書作成に関する基礎的な実習・演習系科目を必修科目として開講する。
<p>③：(④の基盤となる)「知識・技能を活用して、自ら課題を発見し、その解決に向けて探究し、成果等を表現するために必要な思考力・判断力・表現力等の能力（「思考力・判断力・表現力）」の発展・向上</p>	<ul style="list-style-type: none"> ・外国語を媒介としたコミュニケーション能力の基礎を活用して異文化を理解する能力を身につけるために、2年次配当（第3・第4セメスター配当）の言語科目（英語および英語以外の複数の外国語科目）を開講する。 ・幅広い教養を活用して多角的に思考・判断・表現する能力を身につけるために、2年次配当（第3・第4セメスター配当）の教養科目（人文科学系・社会科学系・自然科学系・スポーツ科学系）を開講する。 ・地域社会が抱える諸問題に対して、多角的・創造的に思考・判断することができ、理論と実践を架橋することができるようになるために、2～3年次を中心に、学科専門科目をはじめ、社会のさまざまな現場において実践するための実習科目を開講する。 ・また、社会が必要とする職業観・勤労観を醸成し、生涯を通じた持続的な就業力を育成するために、「キャリア啓発科目」と「キャリア形成科目」を開講する。
<p>④：主体性をもって多様な人々と協働する態度（「主体性・多様性・協働性）」の発展・向上</p>	<ul style="list-style-type: none"> ・国際社会や地域社会の「現場」に興味・関心をもち、問題解決に向けて、他者との協働を重視しながら主体的に取り組むことができるために、3～4年次において演習科目である「参画ゼミナールⅠ～Ⅳ」及び卒業研究を必修科目として開講する。

<教育方法>

- ・学生が自らの学修目的にあわせて各科目の性格やその科目の開講時期（配当セメスター）を考慮しながら系統的に履修できるよう科目（講義・演習・講読・実技・実験・実習等）

方針	教育理念と
履修心得	
履修の心得	
履修心得	
単位の認定	単位制度と
履修心得	
開設方法	授業科目の
履修心得	
履修登録	
履修心得	
成績評価	
教育課程	
編成方法	教育課程の
教育課程	
科目	教養教育
教育課程	
専攻科目	
教育課程	
その他	
諸課程	
学修生活	
Q & A	
付録	

を開設する。

- 全ての科目は、講義概要・到達目標・講義方法・授業評価の方法・授業計画等を掲載したシラバスに沿って実施する。

<学修成果の評価>

- 学修成果の有無やその内容を評価するために、科目の特性に応じて、おおよそ次の4種類の方法のうちの一つまたは複数に合わせて評価を行う。
 - ①筆答試験による評価
 - ②レポート試験による評価
 - ③実技試験による評価
 - ④授業への取組状況や小テストなど、担当者が設定する方法による評価
- 卒業研究の評価は、「論文」または「制作及び副論文」の評価によって行う。

学生支援の方針

本学では、修学支援、学生生活支援、キャリア支援の3つの方針に基づき、すべての学生に対して支援を行う。

修学支援の方針

本学における修学支援は、すべての学生に等しく教育機会を提供することを目的とし、学生一人ひとりが学修を円滑に進め、継続していくことができるよう、次のような支援を中心に総合的な取り組みを行う。

- 修学に関する相談体制を整備し、教職員が相互に連携して相談・指導に取り組む。また、必要に応じて補習・補充教育を実施する。
- 留年者及び休・退学者の状況把握と分析を行い、関係する各組織が連携して適切な対応策を講じる。
- 障がいのある学生に対して実効性ある支援体制を整備し、それぞれの学生に適した学修環境を実現する。
- 本学独自の奨学金制度を整備し、意欲ある学生に学ぶ機会を提供する。

学生生活支援の方針

本学における学生生活支援は、学生の人権尊重を基本とし、学生一人ひとりが心身ともに健康で、かつ安全で安定した学生生活を送るために必要な基盤を整備するとともに、豊かな人間性を育み、自らが主体的に活動できるよう、「生活支援」「経済支援」「課外活動支援」を柱とした総合的な取り組みを行う。

「生活支援」は、保健管理、事件・事故防止、相談等の学生生活に係わる環境を整備する。

「経済支援」は、学生の家計急変や社会環境の変化等に応じた奨学金、貸付金等の経済的な支援を行う。

「課外活動支援」は、学生の人的成長に寄与するため、学生が自主的に課外活動・社会活動に参加できるための環境を整備する。

キャリア支援の方針

本学におけるキャリア支援は、学生の社会的・職業的自立に向けて必要となる知識、能力、態度を育むとともに、学生の職業観・勤労観を醸成し、主体的な進路選択、希望する進路の実現を目的として、「キャリア教育」と「進路・就職支援」を二本柱として、全学的および体系的に取り組む。

「キャリア教育」は、学部と各組織が連携し、正課教育および正課外教育を通して、社会で必要となる基礎的・汎用的能力を育成するとともに、職業観・勤労観を醸成し、生涯を通じた持続的な就業力が身につくよう取り組む。

「進路・就職支援」は、学生が自立し、主体的な進路選択・就職決定ができるよう、多様な支援プログラムを実施するとともに、face to faceの面談を重視し、学生の個々の状況を踏まえたきめ細かな支援を行う。

ガイダンス

学期の始めには各種のガイダンスが行われます。

履修説明会は、履修に関する詳細なガイダンスで、みなさんが学修の計画を立て、履修に必要な手続きをスムーズに行うための説明や指導をするものです。



その他にも、学生部が主催する奨学金申請手続きに関するガイダンス、諸資格取得のためのガイダンス等も開催されます。

これらの連絡は、以下「大学からの連絡・通知」のとおり行われるので十分注意してください。

大学からの連絡・通知

大学からみなさんへの連絡や通知は、特別な場合を除きすべてポータルサイトまたは掲示で行います。ポータルサイトや掲示を見落としのために後で支障をきたさないよう、日頃からポータルサイトを確認するとともに、大学に来たらまず掲示板を見る習慣をつけましょう。

<ポータルサイト>

手 段	ア ク セ ス 方 法	
Web版	龍谷大学ポータルサイト ruisis (https://portal.ryukoku.ac.jp/login) からアクセスしてください。 ポータルサイトの利用には全学統合認証のIDとパスワードが必要です。	
アプリ版	龍谷大学ポータルサイトアプリサポートWeb (https://ru.portal.ac/support/) からアプリをダウンロードしてください。初回利用時には全学統合認証のIDとパスワードが必要です。	

<各種掲示内容別の掲示板とその位置>

掲示板的名称	掲 示 の 内 容	設 置 場 所
先端理工学部掲示板		1号館
社会学部掲示板	履修方法、定期試験、レポート作成など、教育課程に関すること（休講・補講情報を含む）	6号館 (2号館連絡通路)
農学部掲示板		9号館
学生部掲示板	奨学金やアルバイトなど、学生生活に関すること	1号館
瀬田教学部掲示板	履修方法など教育課程に関すること	3号館
教職センター掲示板	教職課程に関すること	3号館
キャリアセンター掲示板	就職、資格講座等に関すること	1号館
図書館掲示板	図書館に関すること	図書館前

(注) 大学の事務組織変更やキャンパス整備等により掲示内容や掲示板的の設置場所が変更になる場合があります。

休講・補講・教室変更情報

本学開講科目にかかる休講・補講・教室変更情報については、ポータルサイト上で公開しています。

<公開期間>

内容		公開期間
休 講		30日後までの情報を公開
補 講		予定している全ての情報を公開
教室変更	臨時変更	30日後までの情報を公開
	恒常変更	前後30日分の情報を公開

<注意事項・補足>

- ・ 受付日や受付時間により公開に時差が生じる場合があります。
- ・ 当日に連絡があった情報には対応できない場合があります。
- ・ 本学以外の第三者機関による休講情報提供サービス等が存在しますが、ポータルサイトの情報を確認してください。
- ・ 休講、補講、教室変更情報の公開については、メールでの配信サービスも行っています。Web 版ポータルサイトの「連絡先・メールアドレス・メール受信設定」で設定可能です。
- ・ 休講、補講、教室変更情報については、本学のポータルサイト以外に一部掲示板でも公開しています。

第1部 履修の心得

I 履修をはじめるときにあたって

大学では高校までと異なり、履修や学生生活に関するすべてのことが自分の責任に委ねられています。それだけに、各自が履修制度について十分な理解のもと履修することが望まれます。

1. 長期的な履修計画を立てること

授業科目は、「教養教育科目」と学部専門の教育に関する科目群である「専攻科目」からなります。みなさんは、これら2つの「授業科目の区分」から、卒業するために必要な一定の単位数を満たすように履修しなければなりません。

1学年間あるいは1学期間に履修できる単位数には上限が設けられており、また、各学期(セメスター)に、必ず履修すべき科目や選択して履修すべき科目が教育方針に基づいて配当されています。なお、年度によって開講される科目が異なりますので、履修計画を立てるときには、同時に次学期以降における履修計画もあわせて考える必要があります。

2. 系統的に科目を履修すること

大学における学業は、学部毎に定められた所定の要件を満たすことで完了しますが、その一環として一定の単位数を修得する必要があります(その単位のことを卒業要件単位と呼び、修得のしかたには多くの組み合わせがあります)。明確な学修目的をもたずに、単に決められた単位数を数字の上でそろえるだけの履修では、たとえ4年間在学したとしても、大学の卒業生としてふさわしい能力と識見をもつことはできません。したがって、自らの学修目的にあわせて、各科目の性格やその科目の配当セメスターを考慮しながら系統的に履修する必要があります。

大学4年間において、学問研究に触れる中心的な場は「演習」(ゼミナール)です。この「演習」では、みなさんは自ら選んだテーマに主体的に取り組み、専門的な視点に立って研究することが肝要となります。「演習」をはじめるときに、「演習」における自身のテーマの研究にとって土台となる知識や思考力、さらには研究方法などをあらかじめ修得しておくことが求められます。

3. 自主的に学修をすること

十分な学修成果をあげるためには、単に授業を受けるだけでなく、授業そのものに積極的な姿勢で臨むとともに、授業以外に自主的な学修が必要です。そのため、シラバス(講義概要や到達目標、評価方法、講義計画等について記載したもの)によって指示された参考図書をはじめ、関連図書をよく読んで理解を深めることが望まれます。また、授業を聞き、参考図書・関連図書でも理解できない点については、直接先生に質問をしたり、先生や友人・先輩とディスカッションをしたりすることで理解を深めることも大切です。

4. オフィスアワー

各科目の学修に関する学生の質問や相談に応じることができるよう、各担当教員が定期的に時間を確保しています。この時間のことを「オフィスアワー」（研究室や講師控室に在室する時間の意）と呼びます。

オフィスアワーは各科目のシラバスに記載されていますから、積極的に利用してください。また、ポータルサイト上でも公開しています。

なお、事情によりオフィスアワーに教員が在室していないこともあります。その場合は、社会学部教務課に相談してください。

Ⅱ シラバス

1. シラバスとは何か

シラバス（Syllabus）とは、各科目の講義概要や到達目標、評価方法、講義計画等について記載したものです。

本学で開講されている全ての科目は、あらかじめWeb上に公開されたそれぞれのシラバスに沿って実施されます。

シラバスには、科目名だけでは分からない、詳細な情報が記載されています。学生の皆さんはシラバスを熟読し学修計画を立て、系統的な履修を行ってください。

2. シラバスに記載されている情報

シラバスには、主に次のような情報が掲載されています。

- ① 科目名とサブタイトル
- ② 講義概要
- ③ 到達目標（目的・ねらい）
- ④ 講義方法
- ⑤ 授業時間外における予・復習等の指示
- ⑥ 系統的履修
- ⑦ 成績評価の方法
- ⑧ テキスト・参考文献
- ⑨ 履修上の注意・担当者からの一言
- ⑩ オフィスアワー・教員との連絡方法
- ⑪ 講義計画（回数・担当者・学修内容）

※授業時間外における予・復習の指示、参考文献、履修上の注意・担当者からの一言、オフィスアワー・教員との連絡方法、参考URL、資料、講義計画については、授業期間中に変更されることがあります。最新の情報を参照してください。

3. シラバスの利用方法

シラバスはすべてWeb上で公開されています。ポータルサイトからリンクをたどって参照してください。

Ⅲ 単位制度と単位の認定

1. 単位制度

大学での学修は単位制で行われています。

単位制とは、すべての科目に一定の単位数が定められており、その科目を履修して単位を修得し、定められた卒業要件単位数を満たすことで卒業が認定される制度です。

〈単位とは〉

単位とは、学修の量を数字で表すものであり、下表のとおり、原則として各単位数によって必要な学修時間が定められています。

単位数	学 修 時 間					
	講義・演習・講読科目の場合			外国語・スポーツ・実験・実習科目の場合		
	自主	授業	合計	自主	授業	合計
1	30時間	15時間	45時間	15時間	30時間	45時間
2	60時間	30時間	90時間	30時間	60時間	90時間
4	120時間	60時間	180時間	/	/	/

〈単位の計算方法〉

学則第26条に基づき、原則として次の基準によって計算します。

- ① 本学では、単位計算上、1つの授業90分を2時間として計算します。
- ② 本学では、1単位につき45時間の学修時間を必要と定めています。
- ③ 本学では、セメスター型授業の場合は第1学期（前期）授業期間を15週、第2学期（後期）授業期間を15週とし、通年型授業の場合は1学年間（通年）で30週としています。また、クォーター型の場合は、第1学期（前期）・第2学期（後期）の各授業期間（15週）に定期試験期間（1週）を加えた16週を、それぞれ前半・後半の2つの期間に分け、「1Q」（第1クォーター）・「2Q」（第2クォーター）、「3Q」（第3クォーター）・「4Q」（第4クォーター）として8週ごとに授業を実施します。

○講義・演習・講読科目の場合

上表から、講義・演習・講読科目の場合、単位計算上の授業時間2時間に対し、4時間（授業時間の2倍）の自主的学修が必要となり、単位の計算方法は以下のとおりになります。

区分	必要な学修時間	単 位 数
セメスター型 授業の場合	6時間（授業2時間＋自主4時間） ×15週＝90時間	90時間÷45時間（1単位につき） ＝2単位
通年型 授業の場合	6時間（授業2時間＋自主4時間） ×30週＝180時間	180時間÷45時間（1単位につき） ＝4単位

○外国語・スポーツ・実験・実習科目の場合

上表から、外国語・スポーツ・実験・実習科目の場合、単位計算上の授業時間2時間に対し、1時間（授業時間の半分）の自主的学修が必要となり、単位の計算方法は以下のとおりになります。

区分	必要な学修時間	単位数
セメスター型 授業の場合	3時間（授業2時間+自主1時間） ×15週=45時間	45時間÷45時間（1単位につき） =1単位
通年型 授業の場合	3時間（授業2時間+自主1時間） ×30週=90時間	90時間÷45時間（1単位につき） =2単位

〈単位の認定〉

1つの授業科目に定められた単位を修得するためには、次の3つの要件を満たしていなければなりません。

- (1) 単位の認定を受けようとする科目について、履修登録をすること。
- (2) その科目の授業に出席し、履修に必要な学修をすること。
- (3) その科目の試験を受け、その成績評価で合格（60点以上）をすること（レポート、論文等をもって試験とする場合があり、必ずしも教室における筆答試験とは限りません。詳細は、シラバスの成績評価の方法で確認してください）。

2. 履修登録制度

履修登録とは、科目を履修するための手続きです。この手続きをしていなければ、仮にその授業に出席していたとしても、試験を受けることや単位認定を受けることはできません。履修登録は学修計画の基礎となるものであり、登録が有効に行われるようすべて自己の責任において取り組まなければなりません。

〈履修登録の方法〉

後に説明するセメスター制により、履修登録は、第1学期（前期）、第2学期（後期）の年2回行われます（ただし、4年次生以上は、第1学期（前期）に第2学期（後期）開講科目を含む通年分の履修登録をする必要があります）。

第1学期（前期）履修登録は、第1学期（前期）開講科目と通年科目および8月と9月に開講されるサマーセッション科目を登録します。

第2学期（後期）履修登録は、第2学期（後期）開講科目を登録します。なお、第2学期（後期）登録時に通年科目の履修を放棄して別の第2学期（後期）開講科目を登録することはできません。

3. 授業科目の履修

履修登録をした科目を履修するということは、その科目に定められている単位数に見合った量の学修をするということです。

学修の内容には、授業形態に応じて、授業時間内における学修と授業時間外における自主的な学修（予・復習）とを含んでいます。

このうち、授業時間内における学修は、授業に出席し、その中で学修するということです。

総授業回数の3分の1を超えて欠席した場合は、その科目の単位認定は受けられないことがあります。

また、授業時間外における自主的な学修（予・復習）は、「シラバス」の中で「授業時間外における予・復習の指示」で示される内容を中心に、参考文献等も利用しながら、あるいは友人とのディスカッションや図書館の利用などを通して、自主的に行う学修のことです。大学での学修はこの自主的な学修の比重が大きく、大学生活の成否はこの自主的な学修にかかっていると云えます。

4. 授業時間

本学における1回の授業時間は、後に説明する授業科目の開設方法に関係なく、いずれの場合でも90分です。また、それぞれの授業時間を「講時」といいます。年間を通して、各講時の時間帯は次のとおりです。

※2021年度より全学舎で統一した授業時間割に変更されました。

<授業配置時間>

	第1講時	第2講時	第3講時	第4講時	第5講時	第6講時	第7講時
開始時刻	9:15	11:00	13:30	15:15	16:55	18:35	20:10
終了時刻	10:45	12:30	15:00	16:45	18:25	20:05	21:40

5. 卒業要件単位および学士号

卒業は、大学が定める教育課程の修了であり、「学士」の学位が授与されます。この認定証が卒業証書（学位記）です。卒業するためには、教育課程（カリキュラム）にしたがって学修し、学部毎に定められた所定の要件を満たすことが必要で、その一環として、124単位以上を修得しなければなりません。

<卒業の要件>

本学において、卒業認定を得ようとする者は、次の2つの要件を満たさなければなりません。

(1) 所定在学年数

本学の教育課程（カリキュラム）を修了するには、4年以上在学しなければなりません。これは、単なる在籍期間ではなく、学修期間が4年以上必要ということです。したがって、休学等による学修中断の期間は所定在学年数に加えません。

(2) 所定単位の修得

本学の教育課程（カリキュラム）は、授業科目の区分ごとに必修科目、選択必修科目、選択科目、随意科目の別を指定しています（詳細は「第2部 教育課程」の「I 教育課程の編成方法」を参照）。この指定と異なる履修をした場合には、いかに多くの単位を修得したとしても卒業の認定を受けることはできません。

方針	教育理念と
履修心得	履修の心得
履修心得	単位制度と認定
履修心得	授業科目の開設方法
履修心得	履修登録
履修心得	成績評価
教育課程	教育課程の編成方法
教育課程	教養教育科目
教育課程	専攻科目
教育課程	その他
	諸課程
	学修生活
	Q & A
	付録

〈卒業の時期〉

(1) 卒業認定は、毎年学年の終わり（3月）に行います。

(2) 9月卒業の取り扱い

教授会が必要と認めるときは、在学期間が4年以上の者について、第1学期（前期）終了時（9月）に卒業を認定することがあります。

(注) 9月卒業を希望する者は、4月の登録関係書類配付時に申し出て、所定の願書を受け取り、必ず指定された期間に手続きを完了してください（本人の申し出がなければ、9月卒業の対象にはならないので注意してください）。

6. 入学前に修得した単位の認定

学則第38条に基づき、教授会が教育上有益と認めるときは、入学前に大学または短期大学において履修した授業科目について修得した単位（科目等履修生として修得した単位を含む）を本学において修得したものとして認定することができます。ただし、単位認定には条件や上限があります。単位認定を希望する場合は入学後すみやかに社会学部教務課に申し出てください。

Ⅳ 授業科目の開設方法

1. セメスター制

社会学部の授業は、セメスター制で開設されています。セメスター制とは、半年を1学期とするもので、1学年を、原則として4月～9月末までを第1学期（前期）、10月～翌年3月末までを第2学期（後期）の2学期に区分し※、以後4学年までの計8学期にわたって教育課程（カリキュラム）の編成を行うものです。学年、学期、セメスターの関係は次のとおりです。

学年	第 1 学 年		第 2 学 年		第 3 学 年		第 4 学 年	
学期	第1学期 (前期)	第2学期 (後期)	第1学期 (前期)	第2学期 (後期)	第1学期 (前期)	第2学期 (後期)	第1学期 (前期)	第2学期 (後期)
セメスター	第1セメスター	第2セメスター	第3セメスター	第4セメスター	第5セメスター	第6セメスター	第7セメスター	第8セメスター

各セメスターにはそれぞれ必修科目、選択必修科目、選択科目、随意科目（詳細は「第2部 教育課程」の「I 教育課程の編成方法」を参照）が配当されています。これらの科目の中からどの科目を履修するかは各自の責任に委ねられています。ただし、必修科目は、それを履修し単位を修得しないと卒業することができない科目です。また、選択必修科目も同じ性格を有する科目です。

必修科目や選択必修科目の単位を未修得のまま次のセメスターに進行した場合、他のすべての科目に優先してこれらの未修得科目を履修しなければならない場合が生じてしまい、そのセメスターに配当されている科目が履修できなくなるなど、みなさんの学修計画に重大な支障をきたすことにもなりかねません。したがって、十分な理解のもと学修計画を立て、授業時間内における学修と授業時間外における自主的な学修に積極的に取り組むことが望まれます。

※実際に授業を開講する上での第1学期(前期)、第2学期(後期)の区分・日程は、毎年度、学年暦によって決定されます。

2. 授業科目の開設方法

各授業科目は、原則として各セメスターを単位として開設されていますが、実際には科目の性格等により次の3つの開講方式をとっています（開講方式、授業回数、単位数等の組み合わせは主なものを挙げています）。

① 【セメスター型】

[学期]
→
(授業15週間)

[週1回]
[週2回]

講義科目	外国語科目	実技科目
2単位	1単位	
4単位		2単位

② 【通年型】

[学期] → [学期]
→
(授業30週間)

[週1回]

講義科目	外国語科目	実技科目
4単位		2単位

③ 【クォーター型】

[四半期]
→
(授業8週間)

[週1回]
[週2回]

講義科目
1単位
2単位

※クォーター型とは、1学年を4つに区分して授業を実施するものです。各クォーターの区分・日程は、毎年度、学年暦によって決定されます。

[留意点]

- (1) セメスター型として開講される4単位の講義科目および2単位の初修外国語科目は、1週間に2回（例えば月曜日1講時と木曜日1講時）の授業を行い、1つの学期で完結するものです。このため、一方の授業に出席するだけではその科目を履修したことにはならないので、注意する必要があります。
 - (2) 通年型として開講される科目は、原則として同一の授業担当者が1週間に1回の授業を行い、2つの学期（1年間）で完結するものです。
 - (3) クォーター型として開講される1単位の講義科目は、1週間に1回の授業を行い、四半期で完結するものです。2単位の講義科目は、1週間に2回の授業を行い、四半期で完結するものです。
 - (4) 同一科目の授業が第1学期（前期）・第2学期（後期）ともに開講される場合があります。この場合は、特に指定のある場合を除き、いずれの学期で履修しても構いません。
- (注1) それぞれの科目には担当セメスターが設定されています。設定された担当セメスター以降の履修が可能であることを示していますが、諸事情により不開講となる場合や担当セメスターが変更される場合がありますので注意してください。
- (注2) すでに修得した科目（＝既修得科目）の再履修はできません。

- (5) サマーセッションを利用して開講される科目については、下記の取扱いとなります。

区 分	取扱学期	期間・留意事項
サマーセッション	第2学期（後期）科目	<ul style="list-style-type: none"> ◦ 開講期間については、ポータルサイトまたは掲示等で確認してください。 ◦ 第1学期（前期）開講科目の履修登録と同時に登録が必要です。

- (注) 履修登録できる科目数は2科目までとなります。
- 授業日程が他の科目と重複する場合は、1科目しか履修登録できない場合がありますので、各科目の開講日程に注意してください。
- サマーセッションの開講期間・開講場所などについては、別途ポータルサイトまたは掲示等にてお知らせします。

3. 週2回授業科目の開講方法

セメスター型、クォーター型授業のうち、週2回開講方法をとる授業は時間割上、原則として一定の規則（組合せ）にしたがって配置されています。

この科目は、週2回の授業を所定の期間（セメスター型であれば半年間）継続して受講し、合格することではじめて定められた単位を修得したことになります。

週2回のうち一方の授業時間に、誤って他の科目を履修登録した場合は、それらに関する登録は無効となりますので注意してください。

週2回開講科目の開講組合せ（原則）

月1 - 木1	火1 - 金1	水1 - 土1
月2 - 木2	火2 - 金2	水2 - 土2
月3 - 木3	火3 - 金3	
月4 - 木4	火4 - 金4	

(注1) 見方：「月1」は「月曜日1講時」を示しています。

(注2) 1日に2講時連続で開講される科目もあります。

4. 授業科目と授業テーマ

「**授業科目**」は単位を認定する区分を示すものです。この授業科目名のみではどのような内容の授業であるか判断ができないことから、原則として、「**授業テーマ**」が示されています。

同じ授業科目名で複数クラスが開講されている場合は、特に指定のない限りどの授業テーマのクラスを履修しても構いません。ただし、単位の認定を受けることができるのは**1つの科目に対して1回だけです**（授業テーマが異なっていたとしても、同じ授業科目を複数クラス履修することはできません）。

また、「授業科目」を選ぶにあたっては、「シラバス」で講義の進め方、系統的履修の方法等を確認してください。

5. 先修制

先修制とは、ある科目を履修する場合に、履修の要件として指定された科目及び単位数の修得を必要とする制度です。これは、その科目の学修成果をより高めるために設けられた「学修の順序」です。

したがって、先修制が設定されている科目とその履修の要件として指定された科目を同一学期に履修することはできません。

先修制が設定されている科目は次のとおりです。

<教養教育科目>

授業科目	履修の要件となる授業科目および単位数
ドイツ語セミナーⅠA,ⅠB	「ドイツ語ⅠA,ⅠB,ⅡA,ⅡB」の中からいずれか1単位
フランス語セミナーⅠA,ⅠB	「フランス語ⅠA,ⅠB,ⅡA,ⅡB」の中からいずれか1単位
中国語セミナーⅠA,ⅠB	「中国語ⅠA,ⅠB,ⅡA,ⅡB」の中からいずれか1単位
コリア語セミナーⅠA,ⅠB	「コリア語ⅠA,ⅠB,ⅡA,ⅡB」の中からいずれか1単位

<学部専攻科目>

「第2部 教育課程」の「Ⅳ 専攻科目の教育目的および履修方法」を参照してください。

V 履修登録

1. 履修登録手続スケジュール

履修登録手続スケジュールは毎年度変更されますので、履修要項WEBサイト (<https://monkey.fks.ryukoku.ac.jp/~kyoga/rishu/>) で確認してください。



2. 履修登録制限単位数

大学での学修においては、単位制度の趣旨、教育効果（自主的な学修時間の確保）および健康管理の点から、一度に多くの科目を履修することは適当ではありません。

このため、社会学部では次のとおり履修登録制限を行っています。ここに定める単位数を超えて履修登録することはできません。よく考えて卒業までの履修計画を立てる必要があります。

所属セメスター	1	2	3	4	5	6	7	8	計
制限単位数	24	24	24	24	24	24	48		192

(注1) 編転入学した者のカリキュラムは、編入学または転入学した年度ではなく、入学を認められた学年の在学生と同様のカリキュラムを適用します。再入学した者については、原則離籍前と同年度のカリキュラムを、復学した者については、休学前と同年度のカリキュラムをそれぞれ適用します。

(注2) 通年科目の単位数は、第1学期（前期）と第2学期（後期）で2分割して計算します。

(注3) クォーター型科目の単位数は、第1クォーター（1Q）と第2クォーター（2Q）を第1学期（前期）に、第3クォーター（3Q）と第4クォーター（4Q）を第2学期（後期）に算入します。

(注4) この履修制限には、次の科目は含まれないことから、制限単位を超えて履修登録することができます。ただし、単位制度の趣旨および教育効果（自主的な学修時間の確保）や健康管理の点からすれば、制限単位を大幅に超える登録は好ましくありません。

- ① 随意科目（教職課程、本願寺派教師資格課程、博物館学芸員課程）などの科目
- ② サマーセッションに開講される科目
- ③ 「海外英語研修」
- ④ 大学コンソーシアム京都科目（単位互換科目）
- ⑤ 環びわ湖大学・地域コンソーシアムの単位互換制度科目
- ⑥ 放送大学科目
- ⑦ コミュニティマネジメント実習Ⅰ・Ⅱ・Ⅲ
- ⑧ その他授業期間外に実施される科目

【履修登録制限単位数に関する特別措置について】

成績優秀者（履修登録をおこなう学期の直前学期までの累積 GPA が3.5以上の者）については、社会学部が定める所定の手続きをおこなった場合、上記の履修登録制限単位数を2単位拡大して登録することができます。

本特別措置を希望する場合は社会学部教務課までご相談ください。なお、GPA制度については「VI 成績評価 3. GPA制度」を確認してください。

3. 予備・事前登録

予備・事前登録とは、受講者数を調整するため、通常の履修登録（本登録）に先立って行われるものです。予備・事前登録手続きの必要な科目は、この手続きをしなければ受講できません。

履修登録 (広義)	1) 予備登録	……………	受講可否を抽選（無作為抽出）により決めます。教養教育科目や言語科目（選択外国語科目）においてこの手続きが必要です。
	2) 事前登録	……………	受講可否を申請書の内容や過去の成績などにより決めます。必修外国語の再履修や一部の専攻科目等においてこの手続きが必要です。
	3) 履修登録（本登録）	……………	履修する科目（予備・事前登録にて受講可となった科目を含む）が確定します。
			(狭義)

4. 履修登録要件

(1) 履修登録要件

有効な履修登録を行うためには、次に定める要件をすべて備えていなければなりません。履修登録はすべて自己の責任において行ってください。

- ① 必修科目は、配当されているセメスターに登録してください。
- ② 所属年次に配当されている授業科目以外に下級年次配当の授業科目を登録することができます。ただし、諸事情により不開講となる場合や開講セメスターが変更される場合がありますので注意してください。
- ③ 履修登録は授業時間割表にしたがって登録してください（特に、同一授業科目について複数の担当者がある場合や、週2回授業等の場合は、別段の指示があるので注意してください）。
- ④ 重複登録（同一講時に2科目以上の登録をすること）をした場合、当該科目は全て無効となります。
- ⑤ 二重登録（すでに修得した科目（既修得科目）を再度登録すること、および同時に同一授業科目を2科目以上登録すること）をした場合、当該科目は全て無効となります。
- ⑥ 各学期（各セメスター）および各年次において、定められている履修登録制限単位数を超えて登録することはできません。

(2) 履修登録にあたって注意すべき点

- ① 授業時間割に変更が生じた場合は、ポータルサイトにてお知らせします。
- ② 履修登録にあたって、不明な点があれば、社会学部教務課窓口にご相談してください。
- ③ Web履修登録画面から、定められた期間内に必ず登録してください。

履修登録手続スケジュールは毎年度変更されますので、履修要項WEBサイト (<https://monkey.fks.ryukoku.ac.jp/~kyoga/rishu/>) で確認してください。



- ④ 履修登録は確実にを行うため、パソコンで行ってください。
- ⑤ 受講登録確認表の出力による登録確認

登録した授業科目は、登録完了後、各自がその場で「受講登録確認表」を出力し、正しく登録されているかどうかを必ず確認してください。受講登録確認表について、不備もしくは質問がある場合は、ただちに、社会学部教務課窓口申し出てください。また、出力した受講登録確認表は、必ず保管してください。

5. 履修辞退制度 ※受講登録確認時に行う「修正」とは異なりますので注意してください。

(1) 「履修辞退制度」とは

「履修辞退制度」とは、受講者が授業を受けてみたものの、「授業内容が学修したいものと著しく違っていた場合」や「受講者自身が授業について行ける状況にまったくない場合」など、**やむを得ない理由がある場合に自分自身の判断で履修を辞退**することができる制度のことで

す。この制度は、履修登録の確認時における登録不備によって修正が必要となる場合の「履修登録修正」とは異なり、履修登録がすべて確定した後に、上記のような理由によって受講者自身が定められた期間に履修辞退の申し出をすることができるものです。「履修登録修正」は登録情報を「修正」や「取消」するものであり、以前の履歴は一切残りませんが、**「履修辞退」は、「履修登録」および「履修辞退」の履歴が記録として残ります。**

受講者のみなさんはこの「履修辞退制度」を安易に利用するのではなく、『履修要項』および「シラバス」を熟読して学修計画をしっかりと立て、慎重な履修登録をするよう十分留意する必要があります。

(2) 履修辞退による成績評価のあり方

本学が設定する履修辞退の申出期間中に辞退を申し出た場合、当該授業科目の成績評価は行いません。したがって、履修辞退した科目は平均点やGPAの計算対象から除外されるとともに、成績証明書への記載対象からも除外されます。なお、各学期に配付される個人別の成績表には履修履歴および履修辞退履歴として「J」の記号が記載されます。

(3) 履修辞退できない科目

原則として、開講科目のすべてを「履修辞退」の対象科目としています。

ただし、下記のとおり、カリキュラムの関係において、学部（学科・課程・専攻・コース）で学修する上で“必修としている授業科目”や“予め定員を設け募集した科目”、“本学以外の団体等への手続きにおいて調整が困難である科目”など「履修辞退制度」の対象としない（＝履修辞退を認めない）科目を設定していますので、履修登録の際、必ず確認してください。

◆履修辞退対象外科目の一覧

科目区分	備考
必修科目	選択必修科目については、学部（学科・課程・専攻・コース）によって取り扱いが異なる場合があります。
事前登録が必要となる科目（注）	教室の規模や教室の設備、授業の企画規模等にあわせて、予め受講者数の制限を設けて募集した科目については、履修辞退を認めません。
「大学コンソーシアム京都」および「環びわ湖大学・地域コンソーシアム」の単位互換科目として受講している科目	本学学生が本学他学部の開講する科目を、左記の2団体が展開する「単位互換科目」として受講している場合、履修辞退を認めません。
教育実習、介護等体験に関する科目	実習校との事前調整を行う科目であるため、履修辞退を認めません。
サマーセッション科目	本制度となじまない科目であることから、履修辞退は認めません。
その他各学部が設定する科目	社会共生実習ⅠA～ⅢB 矯正・保護課程科目 社会教育実習 コミュニティマネジメント実習Ⅰ～Ⅲ

（注）教養教育科目の「予備登録」が必要となる科目とは異なります。

（４）履修辞退の申出期間

履修辞退の申出期間は各学期において1週間程度設けられます。学期はじめの履修説明、ポータルサイト、学生手帳等で確認してください。

（５）履修辞退の申出方法

履修辞退の申出期間にポータルサイトの「Web履修辞退申請」から申請してください。

受付期間中にポータルサイトを利用した申請ができない理由を有する者は、事前に社会学部教務課に相談してください。

（６）留意事項

- ① 通年科目について、5月頃の履修辞退期間中に履修辞退の申し出をした場合は、第2学期（後期）の当該科目の単位数は履修登録制限単位から除外され、カウントされません。また、後期の履修登録がある場合は、履修辞退した科目の同一曜講時に Semester 型の後期開講科目を履修登録することができます。

なお、履修辞退の申し出による単位数計算は以下のとおりです。

履修辞退申出時期	科目区分	単位数の計算
5月頃	前期科目	カウントします。
	通年科目	第1学期（前期）分はカウントしますが、第2学期（後期）分はカウントしません。
	第1クォーター科目	カウントします。
6月頃	第2クォーター科目	カウントします。
10月頃	後期科目	カウントします。
	通年科目	カウントします。
	第3クォーター科目	カウントします。
11月頃	第4クォーター科目	カウントします。

- ② 履修辞退申し出による授業料（科目等履修生は履修料）の返還はしません。

なお、単位制学費の対象学生（留年生および社会人）が、通年科目の辞退を5月頃の履修辞退申出期間に申し出た場合、第2学期（後期）分の授業料は徴収しません。

また、科目等履修生が、通年科目を5月頃の履修辞退申出期間に申し出た場合、第2学期（後期）分の履修料は理由の如何にかかわらず返還しません。

6. 配当セメスターの考え方

それぞれの科目には配当セメスターが設定されており、設定された配当セメスター以降の履修が可能であることを示しています。

- (1) 必修科目は、配当されているセメスターに登録してください。
- (2) 配当セメスターにかかわらず、開講期（開講セメスター）は年度により変更することがあります。
- (3) 一部の科目については、配当セメスター以外での履修を行うことができないなどの特性があります。詳細は、社会学部教務課窓口にて確認してください。
- (4) 9月入学・半期休学等の理由により、科目配当に極端な不利益があると判断されるときは、配当セメスターより前の履修を認めることがあります。ただし、履修登録にあたっては予め社会学部教務課窓口で相談してください。

VI 成績評価

成績評価は、個々の科目について定められている単位数に相当する量の学修成果の有無やその内容を評価するために行われます。成績評価は、一般的に100点満点法で評価され、60点以上の評価を得られた場合に所定の単位が認定されます。

1. 成績評価の方法

成績評価には、おおよそ次の4種類の方法があり、これらのうちのひとつまたは複数を組み合わせて評価されます。各科目の成績評価方法は、その科目の特性に応じて授業担当者によって定められています。その内容はシラバスに明示されているので参照してください。

- ① 筆答試験による評価
- ② レポート試験による評価
- ③ 実技試験による評価
- ④ 授業への取組状況や小テストなど、上記試験による評価の他に、担当者が設定する方法による評価

2. 成績評価の基準

- ① 成績評価は、100点を満点とし、60点以上を合格、それを満たさない場合は不合格とします。
- ② 一度合格点を得た科目（=既修得科目）は、いかなる事情があっても、再度履修して成績評価を受けることはできません。
- ③ 履修登録した科目の試験を受験しなかった場合、その試験の評価は0点となります。ただし、この場合でも、試験による評価以外に授業担当者が設定する方法により評価される場合があります。
- ④ 段階評価と評点の関係は、次のとおりとします。

段階評価と評点			
S (90~100点)	A (80~89点)	B (70~79点)	C (60~69点)

上記の段階評価以外に、実習科目はG（合格）・D（不合格）で評価する場合があります。単位認定された科目の場合はN（認定）となります。

- ⑤ 学業成績証明書は、すべて段階評価で表示し、不合格科目は表示しません。
- ⑥ 学業成績表は、第1学期（前期）分を9月中旬、第2学期（後期）分を3月下旬にポータルサイトよりダウンロードできます。日程の詳細は、別途ポータルサイトまたは掲示等でお知らせします。

3. GPA制度

GPAとは、Grade Point Average（成績加重平均値）のことであり、従来の修得単位数による学修到達度判定に加え、どの程度のレベルで単位を修得したかを一目で表すものとして考えられたものです。

GPAは、各教科の評価点（100点満点）を次表のように換算しなおし、その合計を登録科目の総単位数で割って算出します。

評価点	グレイドポイント
100～90点	4
89～80点	3
79～70点	2
69～60点	1
59点以下	0

$$GPA = \frac{\sum (\text{登録科目のグレイドポイント} \times \text{単位数})}{\sum (\text{登録科目の単位数})}$$

例えば、「仏教の思想A」（2単位）90点、「英語総合1(A）」（1単位）80点、「心の科学A」（2単位）40点、「生物科学のすすめ」（4単位）76点を登録科目の結果とした場合、GPAは次のように計算されます。

$$GPA = \frac{(2 \times 4) + (1 \times 3) + (2 \times 0) + (4 \times 2)}{2 + 1 + 2 + 4} = \frac{19}{9} = 2.11$$

※随意科目、履修辞退した科目については、ここでいう登録科目には含みません。

※成績を評価点（100点満点）で評価しない科目は算入しません。

4. 成績疑義

成績評価について疑義がある場合は、必ず所定の「成績疑義申出用紙」に疑義内容を記入した後、社会学部教務課窓口へ提出してください。**授業担当者に直接申し出てはいけません。**

なお、申出期間および申出方法については、別途ポータルサイトまたは掲示等で確認してください。

5. 筆答試験の時期

定期試験	個々の科目について定められている授業期間の終了時期（通常の場合は学期末）に実施する筆答試験
追試験	定期試験欠席者のために、定期試験終了後に改めて実施する筆答試験（追試験の項を参照のこと）

6. 受験資格

次の各号に定める条件をすべて備えていないと受験資格を失い、受験することができなくなる恐れがあります（追試験については、追試験の項を参照のこと）。

- (1) その科目について、有効な履修登録がなされていること。
- (2) 定められた学費を納入していること。
- (3) 授業に出席していること。原則として3分の2以上の出席があること。
- (4) 授業担当者の求める諸条件を満たしていること。

7. 受験の注意事項

筆答試験に際しては、次のことを守らなければなりません。

- (1) 指定された試験場で受験すること。
- (2) 試験開始20分以上の遅刻および30分以内の退室は許されない。
- (3) 学生証を携帯すること。
- (4) 学生証は写真欄が見えるよう机上通路側に置くこと。

万一、学生証を忘れた場合には、社会学部教務課窓口で「試験用臨時学生証」の交付を受けておくこと。

- (5) 答案（解答）用紙が配付されたら直ちに年次、学籍番号、氏名を「ペンまたはボールペン」で記入すること。
- (6) 参照を許可されたもの以外は、指示された場所におくこと。
[担当教員の指示がない限り、電子機器等の使用を認めない。]
[持ち込み条件が「全て可」であっても、携帯電話、スマートフォン、情報端末等の使用は一切認めない。]
- (7) 試験開始前に携帯電話等の電源を切り、かばんの中に入れること。
- (8) 答案（白紙答案を含む）を提出しないで退室しないこと。

8. 答案の無効

次の場合は、その答案は無効となります。

- (1) 無記名の場合
- (2) 指定された場所に提出しない場合
- (3) 試験終了後、試験監督者の許可なく氏名を書き直した場合
- (4) 受験態度の不良な場合

9. 筆答試験における不正行為

- (1) 受験中に不正行為を行った場合は、その学期に履修登録をした全科目の単位認定を行いません。さらに、不正行為の程度により、学則に定める懲戒を加えることがあります。
- (2) 次に該当する場合は、これを不正行為と見なします。
- ① 私語や態度不良について注意を与えても改めない場合
 - ② 監督者の指示に従わない場合
 - ③ 身代わり受験を行ったとき、または行わせた場合
 - ④ カンニングペーパー等を所持していた場合
 - ⑤ 携帯電話、スマートフォン、情報端末等をかばん等にしまっていない場合
 - ⑥ 許可された以外のものを参照した場合
 - ⑦ 机上等への書き込みをしていた場合
 - ⑧ 許可なくして物品や教科書、ノート類を貸借した場合
 - ⑨ 答案用紙の交換および見せ合いをした場合
 - ⑩ その他、①～⑨に準じる行為を行った場合

10. レポート試験における不正行為

レポート試験については、既存文書からの不正な転用等が認められたとき(例えば、インターネット等から複製したような場合)は、当該レポートを無効扱いとし、単位認定を行わない場合があります。

11. 追試験

(1) 追試験の受験資格

次の各号のいずれかの理由により定期試験を欠席した場合、所属学部が認めれば追試験を受験することができます。

- ① 病気、怪我又は試験時における体調不良等
- ② 親族(原則として3親等まで)の葬儀への参列
- ③ 公認サークルの公式戦への選手としての参加
- ④ 交通機関の遅延等
- ⑤ 交通事故、災害等
- ⑥ 就職活動(説明会、筆記試験、面接等)
- ⑦ 資格試験(公務員試験、公的資格試験等)の受験
- ⑧ 単位互換科目の試験受験
- ⑨ インターンシップ実習(協定型インターンシップ、大学コンソーシアム京都インターンシップ・プログラム)又は博物館実習への参加
- ⑩ 裁判員(候補者)への選任
- ⑪ 短期大学部における実習等への参加により本学学部の定期試験を受験できなかった場合
- ⑫ その他所属学部が特に必要と認める理由

(2) 追試験の申し込み

追試験受験希望者は、追試験受験願および欠席理由証明書(医師診断書、交通遅延証明書ま

たは事故理由書、就職試験等による場合は会社あるいは団体が発行する証明書等)をその科目の試験日を含めて4日以内(土・日・祝日は含めない。ただし、土曜日が試験日の場合は試験当日を含む4日以内)に社会学部教務課窓口に出しなればなりません。

交通遅延証明書のうち、Web発行によるものは本人が乗車したことを証明するものではありませんので、欠席理由の証明書として、本学では取り扱いできません。

交通遅延証明書は従来通り、「本人が乗降した際に各駅にて受け取ることができるもの」のみを証明書として取り扱います。

なお、医師の診断の結果、インフルエンザなどの流感により外出が制限され、定期試験を受験できなかった場合は、追試験申込期限内に社会学部教務課まで連絡してください(電話による連絡可)。

(3) 追試験受験料

追試験の受験料は、1科目1,000円です。

(4) 追試験対象外科目

実技・実習科目、レポート試験による科目、特別に指定された科目については、原則として追試験は行いません。

詳細については、定期試験前にポータルサイトまたは掲示等にて確認してください。

12. 筆答試験時間

筆答試験時間割は、原則として試験の14日前にポータルサイトまたは掲示により発表します。

試験時間は、次のとおりです。

講時	開始時刻	終了時刻
1講時	9:15	10:15
2講時	11:00	12:00
3講時	13:30	14:30
4講時	15:15	16:15
5講時	16:55	17:55
6講時	18:35	19:35

第 2 部 教育課程

I 教育課程の編成方法

1. 授業科目の区分

本学の教育課程（カリキュラム）の編成は、4年間（8セメスター）にわたっており、その内容は次のとおり構成されています。これらの分類のことを「授業科目の区分」といいます。

- ・教養教育科目（「仏教の思想」科目・言語科目・教養科目）
- ・専攻科目

2. 必修科目、選択必修科目、選択科目、随意科目

すべての科目は必修科目、選択必修科目、選択科目、随意科目のいずれかに指定されています。

必修科目	卒業要件を満たすために必ず履修し、単位を修得しなければならない科目です。この科目の単位が未修得の場合は、修得単位数の合計が卒業要件単位数を超えていても、卒業の認定を受けることができません。
選択必修科目	指定された科目群のうちから決められた数の科目を任意に選択して単位を修得しなければならない科目です。この科目も必修科目と同じく決められただけの単位数が未修得であれば、卒業の認定を受けることができません。また、これらの科目は、指定された単位数を超えて修得した場合、超えた分の単位数を選択科目の単位数の一部に充てることができます。
選択科目	どの科目を履修するかはすべて学生の自由に任されている科目です。ただし、卒業要件上、一定の単位数を修得することが義務づけられており、この要件を満たしていない場合は卒業の認定を受けることができません。
随意科目	主として各種の資格取得にかかわる科目であって、卒業要件とは無関係です。そのため、随意科目は教養教育科目、専攻科目の区分の外に置かれます。

3. クラスの編成

(1) クラスとは

クラスとは教育上の効果を考慮して、受講者を適切な規模に分割したものです。

(2) クラスの種類

クラスには次の種類があります。

- ① 必修外国語クラス
- ② 専攻科目クラス（入門ゼミナール等）

4. コミュニティマネジメント学科における卒業要件単位数

科目区分		授業科目名	単位数	小 計		
教養教育科目	必 修	仏教の思想A	2	4	28	
		仏教の思想B	2			
		英語総合1 (A)	1	6		
		英語総合1 (B)	1			
		英語総合2 (A)	1			
		英語総合2 (B)	1			
		英語総合3	1			
		英語総合4	1			
	スポーツ技術学A	1	2			
	スポーツ技術学B	1				
	選択必修	① {	初修外国語ⅠA	1		2
			初修外国語ⅡA	1		
		②	人文科学系科目の基幹科目	2以上		6
	社会科学系科目の基幹科目	2以上				
自然科学系科目の基幹科目	2以上					
選 択				8以上		
専 攻 科 目	必 修	入門ゼミナール	2	24	62	
		基礎ゼミナールⅠ	2			
		基礎ゼミナールⅡ	2			
		参画ゼミナールⅠ	2			
		参画ゼミナールⅡ	2			
		参画ゼミナールⅢ	2			
		参画ゼミナールⅣ	2			
		入門実習	2			
		情報処理実習ⅠA	1			
		情報処理実習ⅠB	1			
		コミュニティマネジメント入門	2			
	卒業研究	4				
	選択必修	③ {	コミュニティ論	2		2以上
			ジャーナリズム史	2		
健康とライフスタイル			2			
選 択				36以上		
フリーゾーン※				34以上		
合 計				124以上		

〈選択必修科目の組み合わせについて〉

①初修外国語（ドイツ語、フランス語、中国語、コリア語）からいずれか1カ国語（2科目）を必修

→ 2単位

②系ごとに指定された基幹科目からいずれか1科目（合計3科目）を必修

→ 6単位（P.38～40の設置科目一覧を参照）

③の科目からいずれか1科目を必修 → 2単位

※フリーゾーンの取り扱いについて

各分野の卒業要件単位数からの余剰分については、フリーゾーンへ集計されることとなります。

5. カリキュラムマップ

コミュニティマネジメント学科の専攻科目・教養教育科目は、下図に示すような考え方で、体系立てて設置されています。学生はこの図をよく理解して、自分の学問的関心や進路と考え合わせながら、主体的に履修計画を立てることが求められます。

1年次		2年次		3年次		4年次	
1セメスター	2セメスター	3セメスター	4セメスター	5セメスター	6セメスター	7セメスター	8セメスター
●コミュニティマネジメント入門							
●入門ゼミナール		●基礎ゼミナールⅠ	●基礎ゼミナールⅡ	●参画ゼミナールⅠ	●参画ゼミナールⅡ	●参画ゼミナールⅢ	●参画ゼミナールⅣ
●情報処理実習ⅠA	●情報処理実習ⅠB					●卒業研究	
●入門実習		●コミュニティマネジメント実習Ⅰ	●コミュニティマネジメント実習Ⅱ	●コミュニティマネジメント実習Ⅲ			
コミュニティデザイン系 科目群	地域社会の再生・活性化のプロセスをデザインし、実践する人材を育成します。 コミュニティ論、質的調査法、量的調査法、地域と経済、シティズンシップ論、まちづくり論、地域発展学、地域と語り、ファシリテーション技法 等						
ライフデザイン系 科目群	一人ひとりの生活の質（QOL=Quality of Life）を向上させる人材を育成します。 健康とライフスタイル、比較宗教論、地域保健学、日本の宗教論、クラブ活動演習A・B、運動心理学、寺院活動論、地域スポーツ論、心と身体と宗教、メンタルトレーニング、はなし技法、仏教福祉活動論、スポーツマネジメント演習 等						
ジャーナリズム系 科目群	ジャーナリズムを通して地域のネットワーク作りの担い手を育成します。 ジャーナリズム史、ニュースライティング演習、デジタルメディア論Ⅰ・Ⅱ、報道写真入門、報道論Ⅰ・Ⅱ、ジャーナリズム論Ⅰ・Ⅱ、現代ニュース論Ⅰ・Ⅱ、メディア表現技法Ⅰ・Ⅱ、地域社会とメディア、世界とメディア、ビデオ制作演習Ⅰ・Ⅱ、メディアと倫理、メディアと技術 等						
3系共通の科目群	リーディングとライティングⅠ・Ⅱ、キャリアデザイン論、プロジェクトマネジメント、リスクマネジメント、キャリアプランニング論等						
教養教育科目	哲学入門、宗教学のすすめ、歴史入門、心理学入門など 法学のすすめ、政治学のすすめ、経済学のすすめ、人権論、現代社会とメディア、現代社会と福祉、社会思想史など 生活の中の統計技術、生活の中の生物学、里山学、生命と科学など						
社会共生実践プログラム							
●現場主義入門		●社会共生実習ⅠA	●社会共生実習ⅠB	●社会共生実習ⅡA	●社会共生実習ⅡB	●社会共生実習ⅢA	●社会共生実習ⅢB
▶取得可能な免許・資格	●中学校教諭一種免許（社会） ●高等学校教諭一種免許（公民） ●社会教育主事 ●健康教育専門士 ●レクリエーション・インストラクター ●本願寺派教師資格 ●社会福祉主事任用資格 ●児童指導員任用資格						
▶目指す職業・進路	●公務員(国家・地方)、NPO/NGO、行政機関 ●マスメディア、広告 ●金融機関、メーカー ●教員（中学校、高等学校）						

※巻頭のカリキュラムマップ（拡大版）もご覧ください。

Ⅱ コミュニティマネジメント学科の設置科目

1. 教養教育科目

○は必修科目 ●は選択必修科目／基幹科目 ◯は選択科目

科目 区分	授業科目名	単 位 数	配当年次・セメスター				備 考
			1年次		2年次		
			1	2	3	4	
科 目 「 仏 教 の 思 想 」	仏教の思想A	2	◎				} 2科目（4単位）必修
	仏教の思想B	2		◎			
	歎異抄の思想Ⅰ	2			○		
	歎異抄の思想Ⅱ	2				○	
言 語 科 目	英語総合1（A）	1	◎				} 6科目（6単位）必修
	英語総合1（B）	1	◎				
	英語総合2（A）	1		◎			
	英語総合2（B）	1		◎			
	英語総合3	1			◎		
	英語総合4	1				◎	
	英語セミナーA1	2	○				
	英語セミナーA2	2		○			
	英語セミナーB1	2			○		
	英語セミナーB2	2				○	
	英語セミナーC1	2			○		
	英語セミナーC2	2				○	
	英語セミナーD1	2			○		
	英語セミナーD2	2				○	
	英語セミナーE1	2			○		
	英語セミナーE2	2				○	
	英語セミナーF1	2			○		
	英語セミナーF2	2				○	
	海外英語研修	2		○			1・2年次のみ履修可
	ドイツ語ⅠA	1	●				
ドイツ語ⅡA	1		●				
ドイツ語ⅠB	1	○					
ドイツ語ⅡB	1		○				
フランス語ⅠA	1	●					
フランス語ⅡA	1		●				
フランス語ⅠB	1	○					
フランス語ⅡB	1		○				
中国語ⅠA	1	●					
中国語ⅡA	1		●				
中国語ⅠB	1	○					
中国語ⅡB	1		○				
コリア語ⅠA	1	●					
コリア語ⅡA	1		●				
コリア語ⅠB	1	○					
コリア語ⅡB	1		○				
ドイツ語セミナーⅠA	2			○			
ドイツ語セミナーⅠB	2				○		
フランス語セミナーⅠA	2			○			
フランス語セミナーⅠB	2				○		
中国語セミナーⅠA	2			○			
中国語セミナーⅠB	2				○		
コリア語セミナーⅠA	2			○			
コリア語セミナーⅠB	2				○		
日本語	1	●				留学生対象科目	

科目 区分	授業科目名	単 位 数	配当年次・セメスター				備 考
			1年次		2年次		
			1	2	3	4	
人 文 科 学 系 科 目	哲学入門	2	●				1科目（2単位以上）必修
	倫理学入門	2	●				
	倫理学A	2	●				
	クリティカル・シンキング	2	●				
	宗教学のすすめ	2	●				
	宗教の世界	2	●				
	日本の文学M	2	●				
	日本の文学N	2		●			
	アジアの文学A	2	●				
	アジアの文学B	2	●				
	西洋の文学A	2	●				
	西洋の文学B	2			●		
	言語学入門	2	●				
	歴史入門	2	●				
	日本の歴史M	2	●				
	日本の歴史N	2		●			
	日本の文化	2	●				
	西洋の歴史M	2	●				
	西洋の歴史N	2	●				
	心理学入門	2	●				
	教育原論A	2	●				
	教育原論B	2		●			
	倫理学B	2			○		
	アジアの歴史M	2			○		
	アジアの歴史N	2				○	
	アジアの文化	2			○		
	心理学A	2			○		
	心理学B	2				○	
学習・発達論A	2			○			
学習・発達論B	2				○		
社 会 科 学 系 科 目	日本国憲法	2	●				1科目（2単位以上）必修
	法学のすすめ	2	●				
	政治学のすすめ	2	●				
	社会学のすすめ	2	●				
	地理学のすすめ	2	●				
	経済学のすすめ	2	●				
	経営学のすすめ	2	●				
	国際学のすすめ	2	●				
	文化人類学のすすめ	2	●				
	社会調査のすすめ	2	●				
	社会統計学のすすめ	2	●				
	人権論A	2	○				
	人権論B	2		○			
	現代社会とメディア	2			○		
	現代社会と福祉	2			○		
	現代社会と法	2			○		
現代社会と労働	2			○			
現代社会の諸問題	2			○			

科目 区分	授業科目名	単 位 数	配当年次・セメスター				備 考
			1年次		2年次		
			1	2	3	4	
教 養 科 学 目 科 目	環境と社会	2			○		
	平和学A	2			○		
	ジェンダー論	2			○		
	国際社会論	2			○		
	地域論	2			○		
	企業と会計	2			○		
	社会思想史	2			○		
	情報倫理	2			○		
	情報社会とメディア	2	○				
	生活の中の数学	2	●				1科目（2単位以上）必修
	生活の中の統計技術	2	●				
	生活の中の化学	2	●				
	生活の中の物理	2	●				
	生活の中の生物学	2	●				
	生活の中の地学	2		●			
	生命と科学	2			●		
	現代の技術	2		○			
	自然観察法	2			○		
	里山学	2	○				
植物の自然誌	2		○				
環境の科学	2			○			
人類の科学	2			○			
情報と人間	2		○				
現代社会と栄養	2	○					
ス ポ ー ツ 科 学 系 科 目	スポーツ技術学A	1	◎				2科目（2単位）必修
	スポーツ技術学B	1		◎			
	健康とスポーツ	2			○		
	現代社会とスポーツ	2		○			
	スポーツ文化論	2			○		
講 義 目 科 目 特 別	教養教育科目特別講義	2	○				4科目（8単位）まで卒業要件単位として認める

⚠ 注意事項

- 各印は配当セメスターを示しています。ただし、それ以上の学年・セメスターであれば受講可能です（一部例外あり）。
（例：1年次配当科目であれば、2年次以降生も受講可能）
- 上記配当セメスターに関わらず、開講セメスターは年度により変更することがあります。
また、年度により不開講になることがあります。詳細は、時間割冊子およびWeb履修登録画面で確認してください。
- 同一の科目名で授業担当者が異なる場合でも同一科目として取り扱います。
よって、同じセメスターにおいて、二つ以上同時に履修することや一度単位認定された科目を再度履修することはできません。
- 同一の科目名でありながら、「〇〇A」「〇〇B」「〇〇M」「〇〇N」とある科目や「〇〇Ⅰ」「〇〇Ⅱ」とある科目は、それぞれ独立した科目であり、いずれも卒業要件として認定されます。「〇〇A」という科目を修得していなくても、「〇〇B」の履修は可能です。なお、「〇〇Ⅰ」「〇〇Ⅱ」の「Ⅰ」「Ⅱ」は科目内容のグレードを表していますので、できるだけ順序だてて履修してください。
- 「教養教育科目特別講義」は複数の科目が開講されますが、卒業要件単位として認められるのは4科目（8単位）までです。

2. 専攻科目

○は必修科目 ●は選択必修科目 ○は選択科目

区分	授 業 科 目	単 位 数	配当年次・セメスター								備 考			
			1年次		2年次		3年次		4年次					
			前	後	前	後	前	後	前	後				
専攻科目	入門ゼミナール	2	○											
	入門実習	2		○										
	基礎ゼミナールⅠ	2			○									
	基礎ゼミナールⅡ	2				○								
	参画ゼミナールⅠ	2					○							
	参画ゼミナールⅡ	2						○						
	参画ゼミナールⅢ	2							○					
	参画ゼミナールⅣ	2								○				
	卒業研究	4										○		
	コミュニティマネジメント実習Ⅰ	4			○									
	コミュニティマネジメント実習Ⅱ	4					○							
	コミュニティマネジメント実習Ⅲ	4								○				
	情報処理実習ⅠA	1	○											
	情報処理実習ⅠB	1		○										
	情報処理実習ⅡA	1			○									
	情報処理実習ⅡB	1				○								
	コミュニティマネジメント入門	2	○											
	リーディングとライティングⅠ	2	○											「リーディングとライティングⅡ」の先修科目
	シティズンシップ論	2	○											
	多様性の倫理学	2	○											
	地域と語り	2	○											
	健康とライフスタイル	2	●											
	クラブ活動演習A	2	○											
	ジャーナリズム史	2	●											
	現代ニュース論Ⅰ	2	○											
	コミュニティマネジメント特論1A	2	○											
	コミュニティマネジメント特論2A	2	○											
	コミュニティマネジメント特論3A	2	○											
	コミュニティマネジメント特論4A	2	○											
	コミュニティマネジメント特論1B	2		○										
	コミュニティマネジメント特論2B	2		○										
	コミュニティマネジメント特論3B	2		○										
	コミュニティマネジメント特論4B	2		○										
	科 目	宗門法規	2	○										隔年開講
		真宗史	4	○										
		(本山教師)仏教史	1	○										
		(本山教師)宗教概説	1	○										
		勤王式法	4	○										隔年開講 隔年開講
	教化法	4	○											
	目	リーディングとライティングⅡ	2		○									
キャリアデザイン論		2	○											
プロジェクトマネジメント		2		○										
コミュニティ論		2		●										
コモンセンス論		2		○										
クラブ活動演習B		2		○										
地域スポート論		2		○										
現代ニュース論Ⅱ		2		○										
メディアと倫理論		2		○										
メディアと技術論		2		○										
哲学概論		4			○									
地域と社会動態		2			○									
地域と経済学		2			○									
自然地理学		4			○									
地質学		4			○									
質的調査法		2			○									
ファシリテーション技法		2			○									
日本の宗教論		2			○									
運動心理学		2			○									
レクリエーション運営学	2			○										
地域保健学	2			○										

教育理念と方針
履修心得
履修の心得
履修心得
単位制度と単位の認定
履修心得
授業科目の開設方法
履修心得
履修登録
履修心得
成績評価
教育課程
教育課程
教育課程の編成方法
教育課程
科目
教養教育
教育課程
教育課程
専攻科目
教育課程
その他
諸課程
学修生活
Q & A
付録

区分	授業科目	単位数	配当年次・セメスター								備考		
			1年次		2年次		3年次		4年次				
			前	後	前	後	前	後	前	後			
			1	2	3	4	5	6	7	8			
専攻科目	心と身体と宗教	2				○							
	日本史概説	4				○							
	地域社会とメディア	2				○							
	メディア表現技法I	2				○							
	ビデオ制作演習I	2				○							「ビデオ制作演習II」の先修科目
	報道論I	2				○							
	メディア特論A	2				○							
	デジタルメディア論I	2				○							
	ジャーナリズム論I	2				○							
	ニュースライティング演習	2				○							
	まちづくり論	2					○						
	寺院活動論	2				○							
	比較宗教論	2					○						
	日本仏教史	4	○										
	真宗宗学概論	4					○						
	宗教学概論	4					○						
	仏教学概論	4					○						
	リスクマネジメント	2					○						
	性と人権	2					○						
	文献講読	2					○						
	外国史概説	4					○						
	経済原論	4					○						
	政治学概論	4					○						
	メンタルトレーニング	2					○						
	アウトドアスポーツ演習A	2					○						
	アウトドアスポーツ演習B	2					○						
	レクリエーション実技A	1					○						
	人文地理学	4					○						
	心理学概論	4					○						
	メディア表現技法II	2					○						
	ビデオ制作演習II	2					○						
	報道論II	2					○						
	メディア特論B	2					○						
量的調査法	2					○							
報道写真入門	2					○							
ジャーナリズム論II	2					○							
法学概論	4					○							
仏教福祉活動論	2						○						
キャリアプランニング論	2							○					
レクリエーション実技B	1							○					
レクリエーション演習	2							○					
スポーツマネジメント論	2							○					
地域発展学	2								○				
スポーツマネジメント演習	2								○				
デジタルメディア論II	2								○				
世界とメディア	2								○				
はなし技法	2								○				
パークレーボランティア	2		○										
社会教育主事科目	生涯学習概論	4				○							
	生涯学習支援論	4							○				
	社会教育経営論	4								○			
	社会教育課題研究	2								○			
	社会教育演習	2									○		
学科固有科目	矯正保護入門	2		○									
	矯正概論A	2				○							
	矯正概論B	2					○						
	矯正教育学A	2					○						
	矯正教育学B	2						○					
矯正社会学	2							○					

区分	授業科目	単位数	配当年次・セメスター								備考			
			1年次		2年次		3年次		4年次					
			前	後	前	後	前	後	前	後				
			1	2	3	4	5	6	7	8				
学 科 固 有 科 目	矯正社会学	B	2						○					
	犯罪心理学	A	2						○					
	犯罪心理学	B	2							○				
	成人矯正処遇	B	2						○					
	更生保護概論	A	2			○								
	更生保護概論	B	2				○							
	更生保護観察処遇	B	2							○				
	青少年問題	B	2							○				
	現場主義入門	B	2		○									
	学部共通実習	社会共生実習Ⅰ	A	2			○							
		社会共生実習Ⅰ	B	2				○						
		社会共生実習Ⅱ	A	2					○					
		社会共生実習Ⅱ	B	2						○				
	学 科 固 有 科 目	社会共生実習Ⅲ	A	2							○			
		社会共生実習Ⅲ	B	2								○		
		差別論	B	2			○							社会学科提供
		社会問題の社会学	B	2			○							社会学科提供
		集団と組織の社会学	B	2			○							社会学科提供
		子ども社会学	B	2					○					社会学科提供
		エス・ニシティ論	B	2					○					社会学科提供
		宗教社会学	B	2					○					社会学科提供
		コミュニケーション論	B	2					○					社会学科提供
		家族社会学	B	2					○					社会学科提供
		逸脱の社会学	B	2			○							社会学科提供
		環境社会学	B	2					○					社会学科提供
		地域社会学	B	2					○					社会学科提供
		社会人類学	B	2			○							社会学科提供
都市社会学		B	2					○					社会学科提供	
社会意識論		B	2					○					社会学科提供	
びわ湖・滋賀学		B	2					○					社会学科提供	
現代宗教論		B	2						○				社会学科提供	
地域再生の社会学		B	2						○				社会学科提供	
比較社会学		B	2					○					社会学科提供	
情報社会学	B	2						○				社会学科提供		
医療社会学	B	2							○			社会学科提供		
法社会学	B	2							○			社会学科提供		
社会運動論	B	2							○			社会学科提供		
スポーツ社会学	B	2							○			社会学科提供		
N P O ・ N G O 論	B	2			○							社会学科提供		
通 講 義	高齢者福祉論Ⅰ	I	2	○									現代福祉学科提供	
	児童福祉論Ⅱ	II	2		○								現代福祉学科提供	
	障害者福祉論Ⅱ	II	2			○							現代福祉学科提供	
	精神保健福祉制度論	B	2										現代福祉学科提供	
	生活問題	B	2										現代福祉学科提供	
	人間の心理と発達	B	2			○							現代福祉学科提供	
	障害児支援論	B	2				○						現代福祉学科提供	
	家族福祉論	B	2				○						現代福祉学科提供	
	支援コミュニケーション論	B	2				○						現代福祉学科提供	
	ライフコースとセーフティネット	B	2	○									現代福祉学科提供	
	民法	B	2		○								現代福祉学科提供	
	社会政策論	B	2						○				現代福祉学科提供	
	地方自治論	B	2						○				現代福祉学科提供	
	多文化共生論	B	2			○							現代福祉学科提供	
	社会企業論	B	2						○				現代福祉学科提供	
国際福祉論	B	2							○			現代福祉学科提供		
ボランティア論	B	2				○						現代福祉学科提供		
社会貢献論	B	2				○						現代福祉学科提供		
コミュニケーションデザイン	B	2					○					現代福祉学科提供		
国際福祉英会話	B	2				○						現代福祉学科提供		

卒業要件単位に含まれるのは、上限16単位です。

教育理念と方針
履修心得
履修の心得
履修心得
単位制度と単位の認定
履修心得
授業科目の開設方法
履修心得
履修登録
履修心得
成績評価
教育課程
教育課程の編成方法
教育課程
科目
教育課程
専攻科目
教育課程
その他
諸課程
学修生活
Q & A
付録

方針	教育理念と
履修心得	履修の心得
履修心得	単位制度と
履修心得	単位認定と
履修心得	授業科目の
履修心得	開設方法
履修心得	履修登録
履修心得	成績評価
教育課程	教育課程
編成方法	教育課程の
教育課程	科目
教育課程	教養教育
教育課程	専攻科目
教育課程	その他
	諸課程
	学修生活
	Q & A
	付録

⚠ 注意事項

(1) 単位認定の方法

単位は、それぞれの科目で認定されます。

(2) 開講方式および履修方法について

- ①すべての科目には配当セメスターが設定されており、配当セメスターより前のセメスターにおいては履修できません。
- ②同一科目名の授業の中にも、学期完結型、学期連結型（通年）の開講方式があり、いずれの方式の授業でも履修できます（ただし、1科目のみ）。
- ③同一の科目名で授業担当者が異なる場合でも同一科目として取り扱います。
よって、同じセメスターにおいて、2つ以上同時に履修することや一度単位認定された科目を再度履修することはできません。
- ④同一の科目名でありながら、「〇〇A」「〇〇B」「〇〇C」とある科目や「〇〇Ⅰ」「〇〇Ⅱ」「〇〇Ⅲ」とある科目は、それぞれ独立した科目であり、いずれも卒業要件として認定されます。「〇〇A」という科目を修得していなくても、「〇〇B」の履修は可能です。
なお、「〇〇Ⅰ」「〇〇Ⅱ」の「Ⅰ」「Ⅱ」は科目内容のグレードを表していますので、できるだけ順序だてて履修してください。

Ⅲ 教養教育科目の教育目的および履修方法

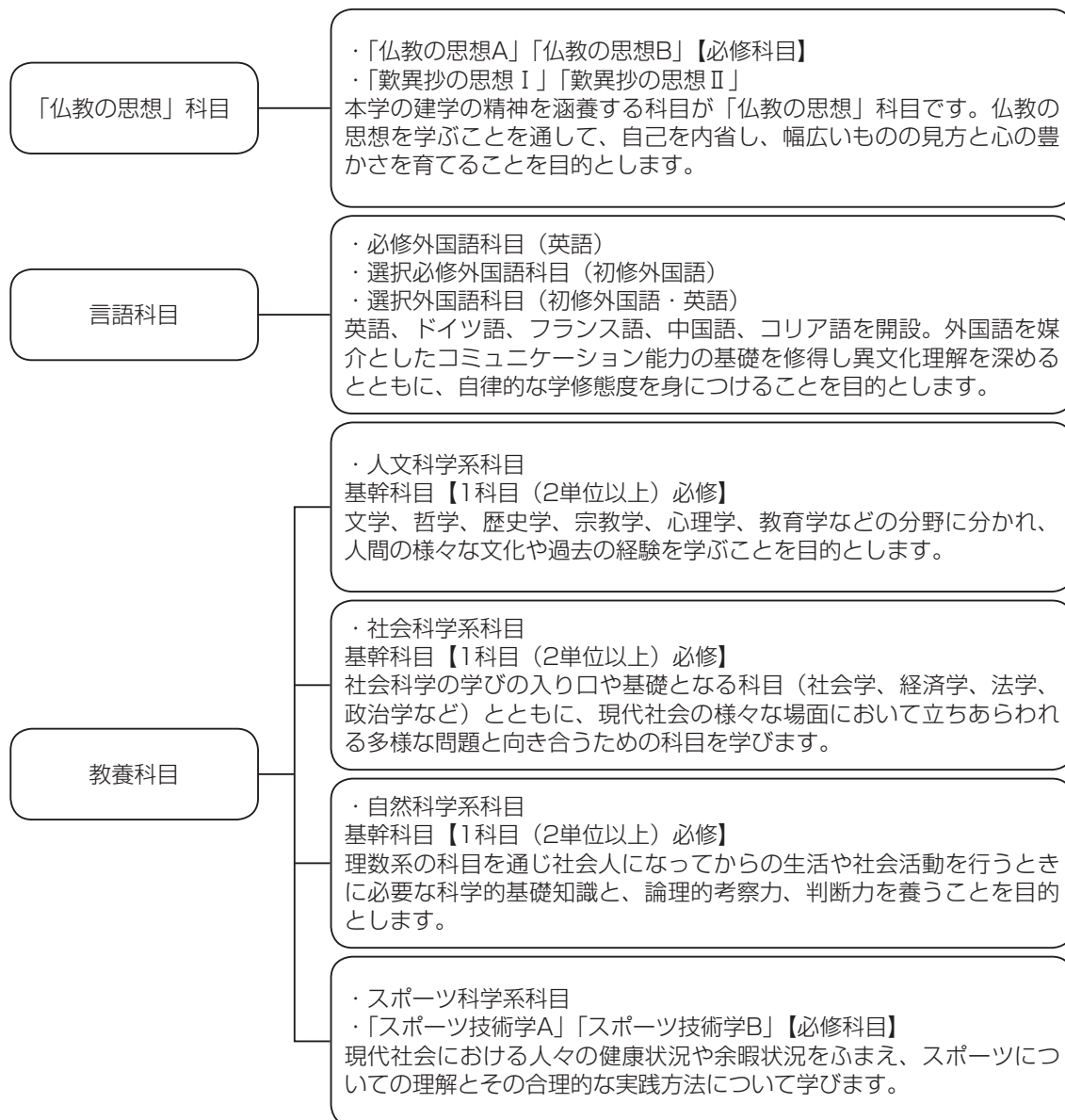
1. 教養教育とは

(1) 教養教育の理念・目的

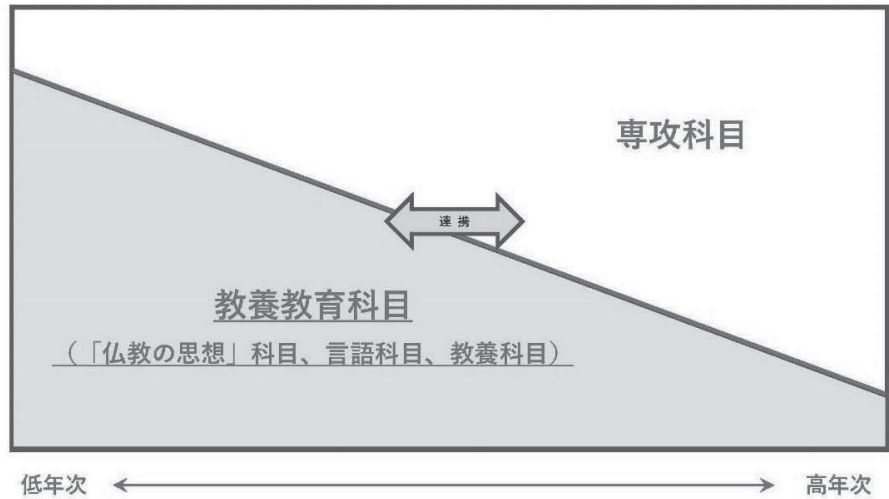
龍谷大学の教養教育は、人間の根源的な問いからその内面を見つめる思考の幅を広げ、人間をとりまく多様な世界を知ることを通じて、自己を確立できる人間の育成を目指して開講されています。このため、建学の精神に基づく高い倫理性や豊かな人間性ととともに、知性・感性を兼ね備え、現代社会でたくましく生きる力を持った人間の形成、つまり、幅広い知識と知的な諸技法の修得に基づく論理的思考力や判断力の涵養により、社会性をもって現実を正しく理解する力と、国際的なコミュニケーション能力をもった「専門性を身につけた教養人の育成」の一翼を担うことを目的としています。

(2) 教養教育科目とは

本学の教養教育は、「仏教の思想」科目、言語科目、教養科目の3つの科目区分で構成されており、これら全体を教養教育科目とよびます。



(3) カリキュラムマップ



		配当セメスター							
		1	2	3	4	5	6	7	8
「仏教の思想」科目	仏教の思想等	本学の建学の精神を涵養する							
言語科目	英語科目	外国語を媒介としたコミュニケーション能力の基礎を修得し、							
	初修外国語科目	異文化理解を深めるとともに、自律的な学修態度を身につける							
教養科目	人文科学系科目	人間の様々な文化や過去の経験を学ぶ							
	社会科学系科目	現代社会の様々な場面において立ちあらわれる多様な問題と向き合う							
	自然科学系科目	社会人になってからの生活や社会活動を行うときに必要な科学的基礎知識と、論理的考察力、判断力を養う							
	スポーツ科学系科目	スポーツについての理解とその合理的な実践方法について学ぶ							

2. 「仏教の思想」科目

「仏教の思想」科目では、1年次の必修科目「仏教の思想A」「仏教の思想B」と、2年次以降の選択科目「歎異抄の思想Ⅰ」「歎異抄の思想Ⅱ」が開設されています。ここでは「仏教の思想」を中心に説明します。

(1) 目的と意義

本学は「親鸞聖人によって開示された浄土真宗の精神を建学の精神にもち、真の人間たるにふさわしい世界を開くことをめざし、深い学識と教養をもちながら国際社会の一員として努力する人間を育成すること」をめざしています。

「仏教の思想」は本学の建学の精神を学ぶために必修科目として位置づけられ、大学の一つの個性となっています。この講義では本学のよき伝統を知り、仏教の思想を学ぶことを通して、自己を内省し、幅広いものの見方と心の豊かさを育てることを目的としています。「仏教の思想」は、各学部のカリキュラムに沿って履修しやすいように、クラス指定で1年次に開講されています。また、入学した学生にいち早く建学の精神を学んでほしいという願いもあります。この「仏教の思想」を平易に理解するために、次のような教育目標を掲げています。

1. 人間にとっての宗教の意義を明らかにする。真実の宗教を見極める眼を育てる。
2. 倫理・歴史として「仏教の思想」を学ぶ。
3. 人間学として「仏教の思想」を学ぶ。
4. 広い視野を育てるために「仏教の思想」を学ぶ。
5. 現代世界のあり方を考える思想として「仏教の思想」を学ぶ。
6. いのちのかけがえのなさに目覚め、異なる意見と対話・交流しあえるような姿勢を培うために、「仏教の思想」を学ぶ。
7. 「仏教の思想」を通して、龍谷大学の建学の精神を学ぶ。

(2) 履修方法

① 必修科目

「仏教の思想A」「仏教の思想B」は必修科目です。配当されたセメスターにおいて必ず履修してください。

② 選択科目

「歎異抄の思想Ⅰ」「歎異抄の思想Ⅱ」は選択科目で、教養教育科目の選択科目として単位認定されます。

③ クラス指定

授業内容の系統性を確保するため、「仏教の思想A」「仏教の思想B」は同一の授業担当者になります。

学部指定やクラス指定を行っていますので、時間割の指示にしたがって履修登録してください。

なお、9月入学生については、所属学部教務課の指示にしたがって履修してください。

④ 「仏教の思想A」「仏教の思想B」の再履修

配当されたセメスターで不合格となった場合は、2年次以降に次のとおり再度履修してください。

なお、この場合は、上記③（同一の授業担当者による受講およびクラス指定）は適用しません。各自、履修登録を行ってください。

年次	セメスター	科目名
2年次	3	「仏教の思想A」(正規クラスを再履修として履修)
	4	「仏教の思想B」(正規クラスを再履修として履修)
3年次～ (注)	5	「仏教の思想A」(正規クラスを再履修として履修)
		「仏教の思想B」(再履修クラス)
	6	「仏教の思想A」(再履修クラス)
		「仏教の思想B」(正規クラスを再履修として履修)

(注) 3年次以上は、同一セメスターで、A・Bを同時履修することが可能です。

3. 言語科目

言語科目は、英語、ドイツ語、フランス語、中国語、コリア語が開設され、必修外国語科目(英語)と選択必修外国語科目(初修外国語)、選択外国語科目とに区分されます。言語科目のうち、必修外国語科目(英語) 6単位および選択必修外国語科目(初修外国語) 2単位を必ず修得してください。

なお、8単位を超えて修得した単位は、教養教育科目の選択科目として認定されます。

(1) 目的と意義

外国語教育では、母語とはまったく異なる言語に接することで、母語に基づいた思考様式とはまったく異なった思考様式に対する認識・理解を深めることができます。また、これにより、外国の文化、芸術、社会におけるさまざまな伝統や価値観をより深く理解する能力も養われます。さらにそれは、日本語を客観的にながめ、自らの日本語能力を見直すよい機会ともなるでしょう。このような意味で、外国語教育は大学生活に必須の学問的基礎訓練の一環となっています。こうした目標を達成するには、地道な努力の継続が欠かせないこと、また、教室外での自発的な研修も必要であることを心に留めておいてください。

[英語]

●英語(必修科目)の到達目標

辞書を使いながら標準的な語彙を用いた文字または音声による英語の内容を的確に捉えられるようにします。さらに、正確な情報を把握するために基本的な文法構造と語彙を習得します。

1年次では主に英語受信能力の向上に焦点を置き、2年次では発信能力の育成も視野に入れながら、英語の4技能の充実を図ります。さらに2年間の必修を終えた後、3年次以降にも英語継続学修の動機付けを行います。

●英語セミナー(選択科目)の到達目標

英語セミナーは、必修科目で養った基礎的な運用能力のレベルアップを図るとともに、個々のニーズに合わせた英語運用能力の向上を目指します。例えば専門分野での学習や留学に対応できるように、知的情報の受信発信能力のさらなる向上を目標とします。

[初修外国語]

本学では、英語以外の外国語で、歴史的・社会的・文化的に見て重要な言語の中からドイツ語、フランス語、中国語、コリア語の4言語を「初修外国語」として開講しています。

英語以外の外国語を学ぶことによって、その運用能力を身につけるとともに、言語一般の

普遍的構造や機能に対する理解を深め、世界を複眼的に考察する視点を養います。

(2) 必修外国語科目（英語）の履修

本当に使える外国語の力を身につけたいといった要望に応え、「読む・書く・聴く・話す」といった技能のレベルアップを図るとともに、国際社会において確固とした判断・主張・行動ができるための素地の育成をめざします。

① 開設科目

科目	配当	科目概要	履修方法	再履修
英語総合1(A)、 英語総合1(B)	1セメ	基礎的な英語力の見直し	クラス指定が行われます。 指定された科目を履修登録してください。	各科目の次の開講セメスターから再履修が可能です。予備登録を行い、履修を行ってください。
英語総合2(A)、 英語総合2(B)	2セメ	「1」を発展させた基礎力の強化		
英語総合3	3セメ	「1,2」をもとに4技能(Reading、Writing、Speaking、Listening)のさらなる養成		
英語総合4	4セメ			

② 習熟度別クラス編成

必修外国語である英語のクラスは、習熟度別クラス編成を行っています。これは、既習の英語の知識、能力を踏まえつつ、英語圏の文化に対する理解および情報伝達のための英語力（読む、書く、聴く、話す）の総合的向上を図るために、より学生の実態に即した教育を行うためのものです。習熟度別クラスについては、入学時に実施する英語クラス編成テスト（プレイスメントテスト）の得点結果によって編成します。

③ 再履修

必修外国語科目（英語）が不合格になった場合は、再履修科目を履修しなければなりません。

「英語総合（再）」は予備登録が必要となります。

履修方法等については、各学期の履修指導期間にポータルサイト等で周知しますので、希望の曜講時を選択し登録してください。なお、クラスは受講者数が均等になるよう大学で割り振りしますので、受講予定者自身がクラスを選択することはできません。不合格となった科目数しか履修は認められませんのでご注意ください。

(3) 選択必修外国語科目（初修外国語）の履修

英語とは別に、選択必修科目として初修外国語2単位を履修しなければなりません。初修外国語は、ドイツ語、フランス語、中国語、コリア語の4言語を開設しており、その中から1言語を選択し、同一外国語ⅠA・ⅡA（各1単位）を履修します。

なお、選択した初修外国語の変更は原則として認めません。何らかの理由で特に変更を希望する場合は、各年度始めに教養教育センター事務部（瀬田教学部）へ申し出てください。

① 開設科目

科目	配当	単位	履修方法	再履修
ドイツ語、フランス語 中国語、コリア語	ⅠA	1セメ	入学前に「Web入学手続」にて登録した、希望言語を参考にクラス指定を行います。指定された科目を履修登録してください。	各科目の次の開講セメスターから再履修が可能です。当該科目の「再履修」科目を間違いなく登録してください。
ドイツ語、フランス語 中国語、コリア語	ⅡA	2セメ		

② 履修方法

入学前に「Web入学手続」にて登録した、希望言語を参考にクラス指定を行います。指定

された科目を履修登録してください。

③ 再履修

選択必修外国語科目（初修外国語）が不合格になった場合は、当該科目を再度履修しなければなりません。事前登録は必要ありませんので、各学期の履修登録時に当該科目の「再履修」科目のWeb登録を行ってください。

(4) 選択外国語科目

選択外国語科目には、新しい言語にチャレンジするための入門科目と発展科目であるセミナー科目が開設されています。より高度な運用能力（読む・書く・聴く・話す）の向上を図るとともに、そのことばが用いられている国・地域の文化的、社会的事情についての理解を深めることをめざします。

①開設科目・配当セメスター

	1年次		2年次	
	第1セメスター	第2セメスター	第3セメスター	第4セメスター
初修外国語 ・ 初修外国語 セミナー	ドイツ語ⅠB フランス語ⅠB 中国語ⅠB コリア語ⅠB	ドイツ語ⅡB フランス語ⅡB 中国語ⅡB コリア語ⅡB	選択必修として選択した 言語以外の初修外国語科目 ⅠA ドイツ語セミナーⅠA フランス語セミナーⅠA 中国語セミナーⅠA コリア語セミナーⅠA	選択必修として選択した 言語以外の初修外国語科目 ⅡA ドイツ語セミナーⅠB フランス語セミナーⅠB 中国語セミナーⅠB コリア語セミナーⅠB
英語セミナー	英語セミナーA 1	英語セミナーA 2	英語セミナーB 1 英語セミナーC 1 英語セミナーD 1 英語セミナーE 1 英語セミナーF 1	英語セミナーB 2 英語セミナーC 2 英語セミナーD 2 英語セミナーE 2 英語セミナーF 2
海外英語研修		海外英語研修（注）		

(注) 1・2年次のみ履修可

② 履修方法

選択外国語科目は全て予備登録が必要となります。

「海外英語研修」については、グローバル教育推進センターにおいて、申込み手続きを行ってください（Web履修登録不要）。

③ 先修制

選択外国語科目には下記のとおり先修制が定められていますので履修には注意が必要です。

授業科目等	履修の要件となる授業科目名および単位数
ドイツ語セミナーⅠA、ⅠB	「ドイツ語ⅠA、ⅠB、ⅡA、ⅡB」の中からいずれかの1単位の修得 「ⅠA、ⅡA」科目は選択必修・選択、いずれの科目も対象です。
フランス語セミナーⅠA、ⅠB	「フランス語ⅠA、ⅠB、ⅡA、ⅡB」の中からいずれかの1単位の修得 「ⅠA、ⅡA」科目は選択必修・選択、いずれの科目も対象です。
中国語セミナーⅠA、ⅠB	「中国語ⅠA、ⅠB、ⅡA、ⅡB」の中からいずれかの1単位の修得 「ⅠA、ⅡA」科目は選択必修・選択、いずれの科目も対象です。
コリア語セミナーⅠA、ⅠB	「コリア語ⅠA、ⅠB、ⅡA、ⅡB」の中からいずれかの1単位の修得 「ⅠA、ⅡA」科目は選択必修・選択、いずれの科目も対象です。

4. 教養科目

教養科目は、「人文科学系科目」「社会科学系科目」「自然科学系科目」「スポーツ科学系科目」の4つの系列に分類されており、各系列から偏りなく履修することを通じ、幅広い教養を身につけることを可能にしています。全ての教養科目は自由に選択できますが、選択必修として「人文科学系科目」「社会科学系科目」「自然科学系科目」に設置されている基幹科目（学びの入門となる科目や諸学の基本を学ぶ科目）の中から各1科目（2単位）以上修得する必要があります。なお、2単位を超えて修得した基幹科目の単位については、教養教育科目の選択科目として認定されます。

人文科学系科目

人文科学は、人間の様々な文化や過去の経験を研究する学問領域で、大きくは文学、哲学、歴史学、宗教学、心理学、教育学などに分かれます。人文科学系科目では、先入観や偏見から自由になってものごとを考える力、芸術作品を鑑賞する能力、感情や意見の表現の仕方、人間の心理を理解する方法などを身につけることを目的にしています。

社会科学系科目

社会科学（社会学、経済学、法学、政治学など）は、絶えず変動し複雑さを増す現代社会を広く見渡すとともに、現代社会の諸問題を多角的に捉え、思考・判断する力を養います。そのために、様々な学問分野が培ってきた「ものの見方」や「考え方」、さらには幅広い知識や知的な諸技法を学びます。

自然科学系科目

自然科学は社会生活を送るうえで重要な分野の一つをなしています。社会人になってからの生活や社会活動の際に必要な科学的基礎知識と、論理的考察力、判断力を養います。数学、情報科学、物理学、天文学、科学史、地球科学、生物学、環境学、化学などの主要分野をカバーする科目を開設します。

スポーツ科学系科目

生涯にわたり健康で文化的な生活の基礎を築くとともに、文化としてのスポーツに対する理解を促し、現代社会におけるスポーツの役割や人間の身体がもつ可能性について考える機会とするための科目を設定しています。具体的には実際にスポーツや身体活動を行う実習科目や行動変容を促す講義科目を開設します。

※「スポーツ技術学」の履修

「スポーツ技術学A、B（各1単位）」は、必修科目です。配当されたセメスターにおいて必ず履修してください。

① 履修方法

科目	開講	履修方法	再履修
スポーツ技術学A	1セメ	入学前に「Web入学手続」で登録した希望種目を参考にクラス指定を行います。	ポータルサイトで周知を行います。通常のWeb予備登録とは異なるスケジュールとなるので必ずポータルサイト等を確認してください。
スポーツ技術学B	2セメ	指定されたクラスにて履修登録してください。	

② 再履修

スポーツ技術学A、Bが不合格になった場合は、当該科目を再履修しなければなりません。

「スポーツ技術学A、B（再）」は予備登録が必要となりますが、通常のスケジュールや運用とは異なります。履修方法等については、ポータルサイト等で周知しますので、必ず確認を行ってください。

5. 教養教育科目の予備登録

教養教育科目のうち、下記の科目は、教育環境、授業密度を考慮し、受講者数を適正規模に調整する「予備登録制」がとられています。この予備登録は、通常の履修登録に先立って行われます。予備登録の結果発表にしたがって履修登録を行ってください。

予備登録を行う際は、学期ごとに定められている履修制限単位数に基づき、履修計画をたてた上で、予備登録を行ってください。

- ① 「英語総合（再）」
- ② 「ドイツ語」、「フランス語」、「中国語」、「ロシア語」の各選択外国語科目
- ③ 「英語セミナー」、「ドイツ語セミナー」、「フランス語セミナー」、「中国語セミナー」、「ロシア語セミナー」の各科目
- ④ 「自然観察法」
- ⑤ 「スポーツ技術学A、B（再）」※通常の予備登録とは異なる方法で行います。

なお、上記以外の科目においても「予備登録制」をとる場合があります。ポータルサイト等で周知を行いますので、必ず予備登録時に確認してください。

予備登録の結果、受講が許可された科目は、Web履修登録画面にあらかじめ確定した状態で表示されます。その場合、登録の取消はできませんので注意してください。

(1) 予備登録の方法

本学ホームページの「ポータルサイト」から、Web予備・事前登録画面にアクセスの上、希望科目を選択します。

予備登録期間については、履修説明会およびポータルサイト、社会学部掲示板で確認してください。

(2) 予備登録結果発表

予備登録結果はWeb履修登録画面で確認してください。

なお、発表日時（履修登録期間）については、履修説明会およびポータルサイト、社会学部掲示板で確認してください。

(3) 予備登録にあたっての注意事項

- ① 第1学期（前期）履修登録は、第1学期（前期）開講科目と通年科目および8月と9月に開講されるサマーセッション科目を登録します。第2学期（後期）履修登録は第2学期（後期）開講科目を登録します（ただし、4年次生以上は、第1学期（前期）に第2学期（後期）開講科目を含む通年分の履修登録をする必要があります）。

- ② 各年次について定められている予備登録できる上限科目数および履修登録制限単位の範囲で予備登録をしてください。
- ③ 重複登録（同一曜講時に2科目以上の予備登録をすること）、二重登録（すでに修得した科目（既修得科目）を再度登録すること、および同時に同一科目を2科目以上登録すること）をした場合、当該科目はすべて無効となります。

6. 日本語科目等（留学生対象科目）

留学生を対象に、「日本語」を開講しています。
履修・登録にあたっては必ず社会学部 教務課窓口で相談してください。

科目名	単位	配当年次	履修単位の取扱い
日本語	1	1年次以上	選択必修外国語（2単位）（卒業要件単位として認定）

Ⅳ 専攻科目の教育目的および履修方法

1. 専攻科目とは

専攻科目は専門領域に関する科目で、学部が定めた「学位授与の方針」（ディプロマポリシー）と「教育課程編成・実施の方針」（カリキュラムポリシー）に沿って、学生が専門的な知識や経験を得、本学部卒業生にふさわしい資質を身につけることを目的に配置されています。コミュニティマネジメント学科においては下記の科目群から構成されています。

- (1) ゼミナール
- (2) 実習科目群
- (3) コミュニティデザイン系科目群
- (4) ライフデザイン系科目群
- (5) ジャーナリズム系科目群
- (6) 学部共通講義
- (7) 社会共生実習

2. 専攻科目の履修方法

- (1) 「必修科目」・「選択必修科目」について

「必修科目」・「選択必修科目」として指定されている科目26単位は必ず履修しなければなりません。上記の単位以外に、「専攻科目」より、合計36単位以上を必ず履修しなければなりません。

- (2) 先修制について

以下の科目は、先修制を取っています。先修条件を満たしていない場合、履修することができません。

- 「リーディングとライティングⅡ」（「リーディングとライティングⅠ」の先修が必要）
- 「ビデオ制作演習Ⅱ」（「ビデオ制作演習Ⅰ」の先修が必要）。

- (3) 事前登録の方法

本学ホームページの「ポータルログイン」から、Web予備・事前登録画面にアクセスの上、希望科目を選択します。科目によっては、用紙の提出やアンケートへの回答等が求められる場合があります。

事前登録期間については、履修説明会および社会学部掲示板・ポータルサイトで確認してください。

3. 実習

コミュニティマネジメント学科の実習は、社会のさまざまな現場において実践を重ねることを通じて、自らの学びの契機をつかむとともに、大学で学んだ知識や技能を活かす経験を得ることが目的です。本学科の教育方針を特徴づける科目群ですので、学生一人ひとりが積極的に取り組むことが求められます。

学生は次のことを目標とします。

- ・現場との関わりをもつことで現実社会への理解を深める。

- ・教室で学んだ知識を現場に応用しつつ理解を深める。
- ・現実問題への関心を高めそれに取り組む姿勢を養う。
- ・人格形成の場として心身を鍛える。
- ・職業観の涵養と生き方や進路を考える上で貴重な経験を積む。

	入門実習	コミュニティマネジメント 実習Ⅰ	コミュニティマネジメント 実習Ⅱ	コミュニティマネジメント 実習Ⅲ
配当年次	1年次	2年次	3年次	4年次
セメスター	後期(2セメ)	通年(3・4セメ)	通年(5・6セメ)	通年(7・8セメ)
単 位	2	4	4	4
必修/選択	必修科目	選択科目	選択科目	選択科目
実習時間	60時間	120時間	120時間	120時間
実施時期	学期中、冬休み	学期中、夏休み冬休み		
到達目標	実習の基本を学ぶ	現場を見て学ぶ	現場の課題を知る	専門性を深める

履修方法の詳細は、授業で配布する「実習の手引き」に従います。

「コミュニティマネジメント実習Ⅰ」「コミュニティマネジメント実習Ⅱ」におけるインターンシッププログラムの利用は、「協定型インターンシッププログラム」、「大学コンソーシアム京都『インターンシッププログラム』」およびインターンシップ支援オフィス発行のリーフレットを参照してください。

4. 各系科目群

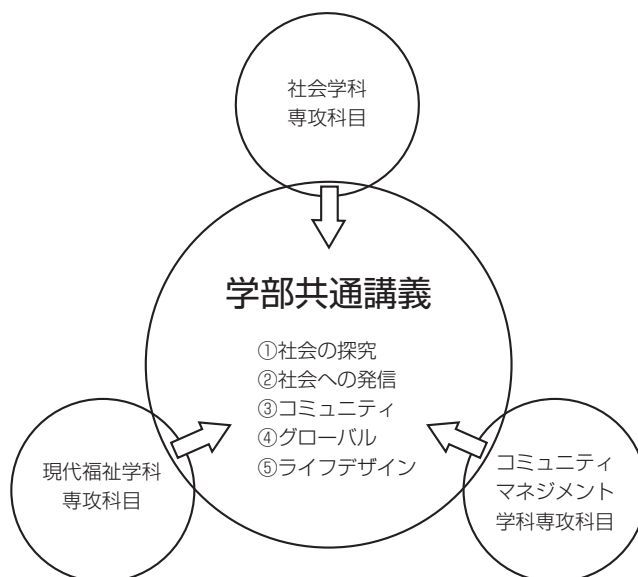
コミュニティマネジメント学科の専攻科目がカバーする領域は範囲が広く、授業内容や学修方法も多岐にわたります。

このため、ゼミや実習を除く多くの科目を「コミュニティデザイン系」「ライフデザイン系」「ジャーナリズム系」のいずれかに分類し、学修のガイドラインにできるように工夫しています。

低年次においてはなるべく3系の科目をまんべんなく受講して知識や関心の幅を広げてください。高年次になるにつれて、自らの学修計画や進路と照らし合わせながら絞り込んでいくとよいでしょう。

5. 学部共通講義

「学部共通講義」は、社会学部生の学びの領域を広げ、各自が目指す専門性をさらに発展させるために、他学科の提供する科目を幅広く履修できるよう設けられた科目群のことです。学部共通講義には、社会学部3学科がそれぞれの専門性に基づいた専攻科目を提供しています。社会学部生は、各自の学修目的に沿って、計画的に履修していくことが求められます。下記の5系統の分類を参考にしましょう。



※ 5つの系統

- ①「社会の探究」：社会学、社会福祉学の原理、理論（総論／対象分野別）に関する科目
- ②「社会への発信」：メディアおよびジャーナリズムに関する科目
- ③「コミュニティ」：コミュニティ、地域課題、地域の組織化等に関する科目
- ④「グローバル」：国際化、多文化共生に関する科目
- ⑤「ライフデザイン」：健康、スポーツ・レクリエーション、キャリアに関する科目

【注意】他学科（社会学科、現代福祉学科）が提供する学部共通講義については、上限16単位までを卒業要件単位として認定します（16単位を超えて履修することは可能ですが、その単位は卒業要件単位に認定されません）。

学部共通講義

(提供学科の別) ◎：3学科合同、◇：社会科学、◆：コミュニティマネジメント学科、○：現代福祉学科
【注意】 下記のうち、他学科が提供する学部共通講義(◇印、○印)については、上限16単位までを卒業要件単位として認定します(16単位を超えて履修することは可能ですが、その単位は卒業要件単位に認定されません)。

	1年次	2年次	3年次
社会の探究	◎現場主義入門 ◆多様性の倫理学 ◆コンセンサス論 ◆メディアと倫理 ○高齢者福祉論Ⅰ ○児童福祉論Ⅱ ○障害者福祉論Ⅱ ○精神保健福祉制度論 ○生活問題論 ○民法	◇差別論 ◇社会問題の社会学 ◇宗教社会学 ◇逸脱の社会学 ◇社会意識論 ◆リスクマネジメント ◆性と人権 ○人間の心理と発達 ○障害児支援論 ○家族福祉論 ○地方自治論	◇子ども社会学 ◇現代宗教論 ◇医療社会学 ◇法社会学 ◇社会運動論 ○社会政策論
社会への発信	◆ジャーナリズム史 ◆現代ニュース論Ⅰ ◆現代ニュース論Ⅱ ◆メディアと技術	◇コミュニケーション論 ◆地域社会とメディア ◆報道論Ⅰ ◆報道論Ⅱ ◆メディア特論A ◆デジタルメディア論Ⅰ ◆ジャーナリズム論Ⅰ ◆メディア特論B	◇情報社会論 ◆世界とメディア ◆デジタルメディア論Ⅱ
コミュニティ	◆地域と語り ◆コミュニティ論	◎生涯学習概論 ◇集団と組織の社会学 ◇家族社会学 ◇環境社会学 ◇地域社会論 ◇都市社会学 ◇びわ湖・滋賀学 ◇NPO・NGO論 ◆まちづくり論 ○社会企業論 ○ボランティア論 ○社会貢献論 ○コミュニティデザイン	◎生涯学習支援論 ◎社会教育経営論 ◎社会教育課題研究 ◎社会教育演習 ◎社会教育実習 ◇地域再生の社会学
グローバル	○多文化共生論	◇エスニシティ論 ◇社会人類学 ◇比較社会論 ○国際福祉論 ○国際福祉英会話	◆地域発展学
ライフデザイン	◆健康とライフスタイル ◆キャリアデザイン論 ◆プロジェクトマネジメント ○ライフコースとセーフティネット	◆ファシリテーション技法 ◆運動心理学 ◆レクリエーション運営 ◆地域保健学 ◆心と身体と宗教 ◆寺院活動論 ◆比較宗教論 ◆レクリエーション実技A ○支援コミュニケーション論	◇スポーツ社会学 ◆仏教福祉活動論 ◆キャリアプランニング論 ◆スポーツマネジメント論

6. 社会共生実習

「社会共生実習」は、「学生と地域との協働を通じた社会共生」をテーマに、社会学部の全3学科が共同で運営する実習科目です。各学科の教員がそれぞれの専門知識やフィールド、人的ネットワークを活かしたオリジナルのプロジェクトを提供しています。地域の多様なフィールドで、住民や関係団体の関係者と交流・協働しながら、地域の課題の発見、解決への取り組みを実践的に学びます。

また、所属学科を問わず希望するプロジェクトに参加できますので、学科の垣根を越えて教員、学生同士が協働しながら、多様な視点を獲得し、学びを深めていくことができます。

社会共生実習の履修にあたっては、履修希望調査の提出等、事前手続きが必要です。募集定員によって、選考を行う場合があります。詳細については事前の履修説明会、募集要項を通してお知らせします。履修説明会の開催日程は、社会学部教務課の掲示板・ポータルサイトを通して周知します。

なお、社会共生実習は、「社会共生実践プログラム」(p.72)の中核となる科目で、指定された科目群の所定単位を修めた学生には、卒業時に「社会共生実践プログラム修了証」が交付されます。

7. 「キャリア啓発科目」と「キャリア形成科目」

社会学部はキャリア教育を重視しています。その一環として、以下の科目を設けています。

1. キャリア啓発科目

学生自身による「進路動機づけ」を後押しする科目です。早い段階から自身の将来をイメージし、主体的にキャリア形成できるようになることを狙いとしています。社会で特に必要とされる論理的な思考力やコミュニケーション能力などの向上を目指します。

科目名：「キャリアデザイン論」

何のために大学に入り大学で何をしたいのか、社会でどのように貢献・活躍したいのか——等、将来のイメージに関わることから自分の言葉で語れるようになることを目指します。キャリア形成をしていく上で重要となる「考え方」と「知識」を身につけます。

2. キャリア形成科目

「働くとはどういうことか」、「職業とは何か」といった問題について、社会・政治経済・雇用環境等さまざまな観点から捉え、実社会への理解を深めることによって、学生の主体的な進路選択を支援する科目です。

科目名：「キャリアプランニング論」

比較的高年次生を対象に、職業を通じた人生のあり方を考えるきっかけをつかむことを目的にしています。職業選択に関する具体的な方法論や将来のキャリアアップ（職業を通じた人生の質の向上）に向けた心構えなども学修します。

科目名：「プロジェクトマネジメント」

社会で生きていく上において「目標」がいかに大きな役割を果たすかを学び、目標達成のために物事にどのように向き合っていくべきかを、実際のプロジェクトマネジメント（プロジェクト運営）をとおして理解することを目的にしています。

8. 「^{どちょう}度牒（写し）」の提出

（対象者：伝道者推薦入学試験受験の入学生）

1. 入学後に得度を受けた者は「度牒（写し）」を社会学部教務課まで提出してください。
2. まだ得度を受けていない者は、2年次終了までに必ず得度を受け、「度牒（写し）」を社会学部教務課まで提出してください。
3. 西本願寺の得度習礼日程のうち、8月上旬は本学定期試験日程と一部重なる場合があるため、申し込みを避けてください。

9. 卒業研究

■卒業研究スケジュール

スケジュールの詳細は、社会学部掲示板・ポータルサイト等でお知らせします。
卒業研究の提出が遅れると卒業が延期になりますので、注意してください。

■卒業研究について

次の2つがあり、いずれかを選択できます。

A：論文

B：制作および副論文

A：論文について

1. 書式

(1)論文の執筆

- ①卒業研究は、文書作成ソフトによる執筆あるいは消せない筆記具による手書きでの執筆を認めます。鉛筆等の消せる筆記具による執筆は認めません。
- ②手書きの場合は、市販のA4横書き原稿用紙（400字詰）への執筆に限ります。

(2)論文の分量

- ①論文の分量は、本論のみのページ数あるいは文字数で制限します。
- ②各ページでの制限文字数は、以下のとおりです。

中 表 紙 目 次	制限文字数に含みません
本 論	文書作成ソフト：12,000字以上（A4用紙1,200字横書き） 原稿用紙：30ページ以上（A4用紙400字詰横書き）
注 参 考 文 献	制限文字数に含みません

(3)文書作成ソフトの書式設定

- ①用紙サイズ：A4サイズ
- ②1ページ文字数と行数：1行40字×30行＝1,200字／ページ

- ③フォントサイズ（活字の大きさ）：10.5ポイント
- ④余白：上下左右30mm
- ⑤ページ番号：ページの下・中央
- ⑥パソコンの機種やソフトの制約等で問題が生じるときには、指導教員に相談してください。

2. 論文の提出

論文は、1部提出です。詳細な提出に関する事項については、別途社会学部掲示板・ポータルサイト等でお知らせします。

B：制作および副論文について

1. 制作の種類

制作は、論文という体裁を取らないもので、次の項目に該当するものを指します。

(1)映像・音声作品

内容は指導教員の指導によります。提出には、追加の書き込みや、書き換えができないDVDを使ってください。控えを各自保管すること。

(2)事業の企画

内容は指導教員の指導によります。具体的には、まちおこし、スポーツ等、実際に行われる各種の事業やイベントに関する企画書および報告書等が該当します。規模（参加人数や開催期間の長さ等）を問いません。しかし、企画するだけでなく、実際に自らが参加し、結果を報告することが条件になります。

(3)その他

上記(1)、(2)には該当しないが、特に指導教員が認めたもの。

2. 制作の態様

1人で制作する場合と、2人以上が共同で制作する場合（以下「共同制作」）に分かれます。いずれも「副論文」（後述）も合わせて提出することが要件になります。さらに、共同制作の場合は、「作業分担説明書」（後述）を「副論文」に添付しなければなりません。

なお、共同制作の場合も、成績評価（判定）は個別に行います。

3. 副論文

卒業研究制作の内容を論文の形式に沿って詳しく説明したもの。共同制作の場合も、一人ひとりが書かなければなりません。書式は「A 論文」に準じます。ただし、分量は「6,000字程度」です。

(1)副論文の執筆

- ①副論文は、文書作成ソフトによる執筆あるいは消せない筆記具による手書きでの執筆を認めます。鉛筆等の消せる筆記具による執筆は認めません。
- ②手書きの場合は、市販のA4横書き原稿用紙（400字詰）への執筆に限ります。

(2)副論文の分量

- ①副論文の分量は、本論のみのページ数あるいは文字数で制限します。本論だけで、6,000字程度とします。

②各ページでの制限文字数は、以下のとおりです。

中 表 紙 目 次	制限文字数に含みません
本 論	文書作成ソフト：6,000字程度（A4用紙1,200字横書き） 原稿用紙：15ページ程度（A4用紙400字詰横書き）
注 参 考 文 献	制限文字数に含みません

③制限文字数を超える場合には、指導教員と相談してください。

(3)文書作成ソフトの書式設定

- ①用紙サイズ：A4サイズ
- ②1ページ文字数と行数：1行40字×30行＝1,200字／ページ
- ③フォントサイズ（活字の大きさ）：10.5ポイント
- ④余白：上下左右30mm
- ⑤ページ番号：ページの下・中央
- ⑥パソコンの機種やソフトの制約等で問題が生じるときには、指導教員に相談してください。

4. 作業分担説明書

共同制作の場合のみ、「副論文」に添付しなければなりません（1人の場合は必要ありません）。誰が何を担当したか、一覧表の形にしてください。書式は指導教員の指導にしたがってください。

5. 制作および副論文の提出

提出物は次のとおりです。

- ㊦制作（DVDなど） 1点
- ㊧副論文 1部
- ㊨作業分担説明書（共同制作の場合のみ㊧に添付）



詳細な提出に関する事項については、別途社会学部掲示板・ポータルサイト等でお知らせします。

V その他の教育課程・教育プログラム




社会学部の教育課程の他にも、みなさんが受講できる多様な教育課程・教育プログラムがあります。





詳細は、ホームページ、配布冊子などで確認するとともに、各担当窓口にお問い合わせください。

1. 留学/国際交流プログラム・単位互換制度・各種インターンシッププログラム

留学／国際交流プログラムについて	担当窓口・関係情報
<p>龍谷大学では、国際社会で活躍できるグローバル人材の育成及び「多文化共生キャンパスの実現」を目的として、学生の海外派遣及び外国人留学生の受入を積極的に推進するため、様々な留学制度や国際交流プログラムを整備しています。交換留学や私費留学に加えて、龍谷大学の海外拠点であるRUBeC (Ryukoku University Berkeley Center) で展開されるBIE (Berkeley Intercultural English) プログラムや短期海外派遣プログラム等の多様なプログラムが展開されています。また、グローバルコモンズにおいては、英会話レッスン、英語ディスカッション等さまざまな英語学習プログラムを提供しています。</p> <p>経済、社会、文化、政治などあらゆる局面でグローバル化が急速に進む現在、海外の大学での学修、国内外での異文化交流を通して広い視野と柔軟な発想を学ぶことは、みなさんにとって有意義な経験となることでしょう。</p>	<p>(担当窓口) グローバル教育推進センター 深草学舎 和顔館1階／瀬田学舎 智光館2階 ※単位認定に関する相談は社会学部教務課 瀬田学舎 6号館1階</p> <p>(関係情報) ・「留学ガイド」グローバル教育推進センターで配布 ・グローバル教育推進センター ホームページ (URL) https://intl.ryukoku.ac.jp/ (QRコード)</p>  <p>・龍谷大学グローバル教育推進センター 交換留学 マンスリーレポート (URL) https://mrepo.jp/ (QRコード)</p> 



方針
教育理念と
履修心得
履修の心得
履修心得
単位制度と
単位の認定
履修心得
開設方法
履修心得
履修登録
履修心得
成績評価
教育課程
教育課程の
編成方法
教育課程
科目
教養教育
教育課程
専攻科目
教育課程
その他
諸課程
学修生活
Q & A
付録

大学コンソーシアム京都「単位互換制度」	担当窓口・関係情報
<p>大学コンソーシアム京都では、京都地域の約50の大学・短期大学が協定を締結し、各大学の科目を履修できる「単位互換授業」の制度を設置しています。</p> <p>一部の科目は、京都駅前の「キャンパスプラザ京都」で開講されます。</p> <p>なお、出願については、ポータルサイトの「大学コンソーシアム京都 単位互換申請」より行ってください。大学コンソーシアム京都のHPより出願しても無効となりますのでご注意ください。</p>	<p>(担当窓口) 社会学部教務課 瀬田学舎 6号館1階 ※単位認定できる科目、出願資格・手続きなど、まずは、社会学部教務課で確認してください。</p> <p>(履修に関する情報) 本学履修要項WEBサイトで確認してください。 (URL) https://monkey.fks.ryukoku.ac.jp/~kyoga/rishu/ (QRコード)</p>  <p>(関係情報) ・大学コンソーシアム京都 単位互換制度特設サイト (URL) https://www.consortium.or.jp/special/tani_gokan/index.html (QRコード)</p> 
環びわ湖大学・地域コンソーシアム「単位互換制度」	担当窓口・関係情報
<p>環びわ湖大学・地域コンソーシアム単位互換制度とは、滋賀県内にある12の大学や短期大学の科目を履修し、それを所属大学・短期大学の単位として認定する制度です。</p> <p>滋賀県特有の内容をテーマにした科目や、各大学・短期大学の学部・学科・専攻で特徴的な科目などが受講できます。</p> <p>(「一般社団法人環びわ湖大学・地域コンソーシアム」WEBサイトより一部抜粋)</p>	<p>(担当窓口) 社会学部教務課 瀬田学舎 6号館1階 ※単位認定できる科目、出願資格・手続きなど、まずは、社会学部教務課で確認してください。</p> <p>(履修に関する情報) 本学履修要項WEBサイトで確認してください。 (URL) https://monkey.fks.ryukoku.ac.jp/~kyoga/rishu/ (QRコード)</p>  <p>(関係情報) ・「環びわ湖大学・地域コンソーシアム」 (URL) https://www.kanbiwa.jp/ (QRコード)</p> 

「放送大学科目」履修制度	担当窓口・関係情報
<p>放送大学とは、テレビ・ラジオ、またその記録媒体等を効果的に活用して、大学教育の機会を多くの人々に提供していく正規の大学で、放送大学学園法に基づき設立されています。</p> <p>本学と放送大学が単位互換に関する協定を締結したことにより、本学部が指定した「放送大学科目」を受講することによって修得した単位を卒業要件単位として認定されます。この「放送大学科目」を受講する学生は、放送大学では「特別聴講学生」として扱われます。</p>	<p>(担当窓口) 社会学部教務課 瀬田学舎 6号館1階 ※受講希望者は、「特別聴講学生出願票」を社会学部教務課窓口に提出してください（提出期限は例年6月中旬です）。</p> <p>(履修に関する情報) 本学履修要項WEBサイトで確認してください。 (URL) https://monkey.fks.ryukoku.ac.jp/~kyoga/rishu/ (QRコード)</p>  <p>(関係情報) ・放送大学 (URL) https://www.ouj.ac.jp (QRコード)</p> 
協定型インターンシッププログラム	担当窓口・関係情報
<p>本学では、学生の自立とキャリア形成を支援する実践的な教育プログラムとして全学共通の協定型インターンシップを展開しています。このインターンシップは、建学の精神にもとづくきめ細かな事前・事後学修を展開する、本学独自の特色のあるインターンシッププログラムです。また、20講以上に及ぶ事前・事後学修では、グループワークを中心として進行し、課題発見力や主体性、発信力や傾聴力といった社会で求められる様々な能力を身につけることができます。</p>	<p>(担当窓口) インターンシップ支援オフィス 深草学舎 5号館1階／瀬田学舎 1号館1階</p> <p>(履修に関する情報) 本学履修要項WEBサイトで確認してください。 (URL) https://monkey.fks.ryukoku.ac.jp/~kyoga/rishu/ (QRコード)</p>  <p>(関係情報) ・「インターンシッププログラム リーフレット」 (インターンシップ支援オフィスにて配布) ・インターンシップ支援オフィス (URL) https://career.ryukoku.ac.jp/internship/internship.html (QRコード)</p> 

方針
教育理念と
履修心得
履修の心得
履修心得
単位の制度と認定
履修心得
授業科目の開設方法
履修心得
履修登録
履修心得
成績評価
教育課程
教育課程の編成方法
教育課程
教育課程
科目
教育課程
専攻科目
教育課程
その他
諸課程
学修生活
Q & A
付録





方針
教育理念と
履修心得
履修の心得
履修心得
単位制度と
単位の認定
履修心得
開設方法
授業科目の
履修心得
履修登録
履修心得
成績評価
教育課程
編成方法
教育課程
科目
教養教育
教育課程
専攻科目
教育課程
その他
諸課程
学修生活
Q & A
付録

大学コンソーシアム京都 「インターンシップ・プログラム」	担当窓口・関係情報
<p>大学コンソーシアム京都のインターンシップ・プログラムは、就職活動としてのインターンシップではなく、大学における学びの一環として位置づけ、実体験と教育研究の融合による「学習意欲の喚起」「高い職業意識の育成」「自主性・独創性のある人材育成」を目的とした教育プログラム（コーオプ教育）として、1998年度より全国に先駆けて開始しています。単なる就業体験にとどまらず、実践から「働く」を考え、社会人基礎力を育成するカリキュラムを持ったキャリア教育として、受講生からも高い満足度を得ています。</p>	<p>(担当窓口) 【単位認定に関する問い合わせ】 社会学部教務課 瀬田学舎 6号館1階 【プログラムに関する問い合わせ】 公益財団法人 大学コンソーシアム京都 インターンシップ事業推進室 〒600-8216 京都市下京区西洞院通塩小路下ル キャンパスプラザ京都内 TEL：075-353-9106</p> <p>(履修に関する情報) 本学履修要項WEBサイトで確認してください。 (URL) https://monkey.fks.ryukoku.ac.jp/kyoga/rishu/ (QRコード)</p>  <p>(関係情報) ・「インターンシップ・プログラム実習生募集ガイド」(インターンシップ支援オフィスにて配布 深草学舎5号館1階/瀬田学舎1号館1階) ・大学コンソーシアム京都 インターンシップサイト (URL) https://www.consortium.or.jp/project/intern (QRコード)</p> 



第 3 部 諸課程

I 諸課程

1. 諸課程

教職課程	担当窓口・関係情報
<p>教職課程は、教員免許状の取得を目指す学生を対象とした課程です。教科等に関する確かな専門的知識はもちろん、広く豊かな教養、人間の成長・発達への深い理解、生徒に対する教育的愛情、教育者としての使命感を基盤とした、実践的な指導力を養成することを目的に設置しています。</p>	<p>(担当窓口) 教職センター 深草学舎 紫英館1階 大宮学舎 西巖1階 瀬田学舎 3号館1階</p> <p>(関係情報) 『教職課程ガイドブック』 教職センター HP (URL) https://www.ryukoku.ac.jp/faculty/kyoshoku</p> 
本願寺派教師資格課程	担当窓口・関係情報
<p>浄土真宗本願寺派教師（住職）となるための資格です。本願寺派教師資格として必要な科目を履修することで取得できます。</p>	<p>(担当窓口) 社会学部教務課 瀬田学舎 6号館1階</p> <p>(履修に関する情報) ・履修要項WEBサイト「学部共通の教育プログラム・諸課程」 (URL) https://monkey.fks.ryukoku.ac.jp/~kyoga/rishu/</p> 
レクリエーション・インストラクター	担当窓口・関係情報
<p>(財)日本レクリエーション協会の公認資格です。余暇やレクリエーションに関する理論と実技を学び、レクリエーションを楽しく教える指導者として、地域を中心に社会福祉や企業等あらゆる領域で活動します。所定科目の単位を修得するとともに、日本レクリエーション協会等が関係する事業へ参加し卒業すると取得できます（協会への資格取得手続きが必要です）。</p>	<p>(担当窓口) 社会学部教務課 瀬田学舎 6号館1階</p> <p>(関係情報) ・日本レクリエーション協会 ホームページ (URL) http://www.recreation.or.jp/</p> 
健康教育専門士	担当窓口・関係情報
<p>健康教育専門士とは「個々人の心身に応じた、安全で効果的な生活習慣改善活動を実施するためのプログラムの作成および指導を行う者」です。保健医療関係者、健康推進員など地域の人的資源と連携しつつ安全で効果的な生活習慣改善活動を実施するためのプログラム作成および実践を行います。特定健診・特定保健指導において、地域のポピュレーションアプローチを担い活躍できる人材として期待されます。</p>	<p>(担当窓口) 社会学部教務課 瀬田学舎 6号館1階</p> <p>(履修に関する情報) ・履修要項WEBサイト「学部共通の教育プログラム・諸課程」 (URL) https://monkey.fks.ryukoku.ac.jp/~kyoga/rishu/</p> 

方針
教育理念と
履修心得
履修の心得
履修心得
単位制度と
単位の認定
履修心得
開設方法
授業科目の
履修心得
履修登録
履修心得
成績評価
教育課程
編成方法
教育課程の
教育課程
科目
教養教育
教育課程
専攻科目
教育課程
その他
諸課程
学修生活
Q & A
付録

社会教育主事	担当窓口・関係情報
<p>社会教育主事は、都道府県および市町村の教育委員会の事務局に置かれる教育的専門職員であって、社会教育を行う者に専門的・技術的な助言と指導を与える職務を担います。</p> <p>社会教育主事の資格を得るには、大学に2年以上在学して、62単位以上を取得し、かつ大学において文部科学省令で定める社会教育に関する科目の必要単位を修得し、さらに①社会教育主事補の職にあった期間、②官公署または社会教育関係団体における社会教育に関係のある職で文部科学大臣の指定するものがあった期間、③官公署または社会教育関係団体を実施する社会教育に関係のある事業における業務であって、社会教育主事として必要な知識または技能の習得に資するものとして文部科学大臣が指定するものに従事した期間を通算した期間が1年以上あることが必要です。</p>	<p>(担当窓口) 社会学部教務課 瀬田学舎 6号館1階</p> <p>(履修に関する情報) ・履修要項WEBサイト「学部共通の教育プログラム・諸課程」 (URL) https://monkey.fks.ryukoku.ac.jp/kyoga/rishu/</p> 
社会福祉主事任用資格	担当窓口・関係情報
<p>社会福祉主事任用資格は、都道府県、市町村の行政職や福祉職等の公務員試験に合格して、福祉事務所、児童相談所等のケースワーカーなどに採用される場合に有効な資格です。</p> <p>また、社会福祉主事は、児童相談所や身体障害者更生相談所等専門行政機関における相談援助職の基礎資格とされています。</p> <p>社会福祉主事任用資格を取得するには、厚労省指定の科目の中から3科目以上履修し社会学部を卒業することが必要です。</p>	<p>(担当窓口) 社会学部教務課 瀬田学舎 6号館1階</p> <p>(履修に関する情報) ・履修要項WEBサイト「学部共通の教育プログラム・諸課程」 (URL) https://monkey.fks.ryukoku.ac.jp/kyoga/rishu/</p> 
児童指導員任用資格・児童の遊びを指導する者任用資格	担当窓口・関係情報
<p>児童施設において直接児童と関わる職種をめざす場合に有効な資格として、「児童指導員任用資格」、「児童の遊びを指導する者」があります。</p> <p>「児童指導員」は児童養護施設で、「児童の遊びを指導する者」は、児童厚生施設で必置とされる職種です。社会学部を卒業すると、この資格が得られますが、法律の定めにより、これら職種に任用されるための条件があります。</p>	<p>(担当窓口) 社会学部教務課 瀬田学舎 6号館1階</p> <p>(履修に関する情報) ・履修要項WEBサイト「学部共通の教育プログラム・諸課程」 (URL) https://monkey.fks.ryukoku.ac.jp/kyoga/rishu/</p> 

2. 特別研修講座・各種講座・試験

課程・講座	目的・内容	担当部署
国際伝道者養成課程	広く国際的な素養として英語で仏教・浄土真宗を学修することや、海外の仏教事情に関心を持つ方を対象にした課程であり、また同時に、将来、浄土真宗本願寺派の海外開教区で伝道者として活躍できる人材養成を目的とした講座です。	(深草/大宮) 文学部教務課
矯正・保護課程	刑務所、少年院、少年鑑別所等で働く矯正職員や、犯罪をおかしたり非行を行った人たちの社会復帰を手助けする保護観察官等の専門職やボランティアを養成するために、実務に即した教育プログラムを提供しています。	矯正・保護総合センター 事務部 深草学舎 至心館1階 〈各学舎申し込み窓口〉 (深草) 法学部教務課 深草学舎 紫英館1階 (大宮) 文学部教務課 大宮学舎 西翼1階 (瀬田) 社会学部教務課 瀬田学舎 6号館1階
法職課程	各種公務員試験（国家一般職、地方上級等）の合格や法科大学院進学を目指す学生に対し、法律科目を体系的かつ効率的に学習できる講座や最新の試験情報などを提供することで、志望先への合格・進学を目的としています。	法学部教務課 深草学舎 紫英館1階
教員採用試験対策講座	教員採用試験突破のための基礎力・実践力を養成する講座です。	教職センター 深草学舎 紫英館1階 大宮学舎 西翼1階 瀬田学舎 3号館1階
キャリア支援講座 ※受講希望者が少ない場合、開講できないことがあります。 ※開講する学舎が限定されている講座があります。	将来のキャリアアップのための資格試験対策や就職活動のサポート、公務員試験対策などを目的とした各種講座を開講。信頼と実績のある専門学校等と提携し、学生の一人ひとりの目標や夢の実現をバックアップしています。 〈資格系・就職対策〉 FP技能士講座（3級・2級AFP）／宅地建物取引士講座／旅行業務取扱管理者講座／エアライン就職対策講座／秘書検定講座（2級・準1級対策）／色彩検定講座（3級・2級対策）／MOS対策講座（Excel、Word）／社会福祉士国家試験講座／ITパスポート試験対策講座 〈語学系〉 TOEIC® Listening & Reading Test対策講座 〈公務員試験対策〉 公務員講座	キャリアセンター 深草学舎 5号館1階 大宮学舎 東翼2階 瀬田学舎 1号館1階

<p>生涯学習講座</p>	<p>〈RECコミュニティカレッジ〉 「RECコミュニティカレッジ」は、一般向けの公開講座で、「仏教・こころ」「文化・歴史」「文学」「自然・環境」「くらしと健康」「現代社会」「外国語」の計7コースで様々な講座を開講しており、年間延べ9,000人の方々が学ばれています。 本学学生は、REC会員価格で受講できます。教養を深める機会として是非ともご利用ください。 〈龍谷講座〉 「龍谷講座」は、市民を対象にした公開講座で、現代社会の要請に応え、本学における研究の成果を地域社会に還元し、大学の社会的使命の一端を果たすことを目的としています。1977（昭和52）年から開講しており、時代のニーズに応じたテーマを取り上げ、現在、半期3～4講座を開講しています。受講料は無料ですので、気軽に受講してください。 ※新型コロナウイルスの影響を受け、2021年度〈RECコミュニティカレッジ〉及び〈龍谷講座〉については、対面式講座が実施できないなど、変更が生じる場合があります。詳しくは、RECコミュニティカレッジのホームページをご確認ください。</p>	<p>REC事務部 深草学舎 紫光館5階 瀬田学舎 RECホール</p> <p>RECコミュニティカレッジホームページ (https://rec.ryukoku.ac.jp/)</p> 
<p>手話講座</p>	<p>〈手話講座〉 社会福祉法人手話研修センターとの連携事業により、「手話入門講座」「手話コミュニケーション講座」「手話通訳講座」を実施しています。「手話コミュニケーション講座」では全国手話検定試験2級合格を、「手話通訳講座」では手話通訳者全国統一試験合格を目指します。 2021年度の講座実施については、実施が決定次第、ポータルサイト等で案内します。</p>	<p>REC事務部 深草学舎 紫光館5階</p> <p>〈手話講座〉 社会福祉法人手話研修センターホームページ (https://www.comsaganocom/ryukoku)</p> 

3. 「社会共生実践プログラム」

(1) 「社会共生実践プログラム」とは

社会学部が重視する「理論と実践の統合的学修」（「現場主義」）を体現する教育プログラムとして、2020年度、「社会共生実践プログラム」を開設しました。「学生と地域との協働を通じた社会共生」を学びのテーマとし、1～3年次に開講される講義科目群、2～4年次に開講される実習を系統的に履修しながら、理論と実践を円環的に学ぶことができます。

(2) プログラムのカリキュラム構成

1年次の「現場主義入門」（必修）を含む社会共生実践の「基礎科目」、地域社会の理解、課題解決の原理と方法、分野別課題の理解と活動に関わる「発展科目」、各学科の学問基盤に根ざした「学科指定科目」および、学生と地域の協働を通じた課題探求と解決への実践に取り組む「社会共生実習」により構成されています（表1）。

(3) 認定証の交付

プログラムが指定する科目・単位（計30単位）を修めた学生には、卒業時に「社会共生実践プログラム認定証」が交付されます。

表1 社会共生実践プログラム カリキュラム

【注意】他学科（社会学科、現代福祉学科）が提供する学部共通講義については、上限16単位までを卒業要件単位として認定します（16単位を超えて履修することは可能ですが、その単位は卒業要件単位に認定されません）。

区分	科目名	セメスター	単位数	提供学科	指定単位	備考
基礎科目	現場主義入門	2	2	共通	2	【必修】
	差別論	3	2	社会	6	
	地域社会論	4	2	社会		
	コミュニティ論	2	2	CM		
	多文化共生論	2	2	福祉		
	コミュニティデザイン	4	2	福祉		
発展科目	地域社会の理解	びわ湖・滋賀学	4	2		社会
		都市社会学	4	2	社会	
		環境社会学	4	2	社会	
		地域と語り	1	2	CM	
		地方自治論	4	2	福祉	
		課題解決の原理と方法	社会問題の社会学	3	2	社会
	集団と組織の社会学		3	2	社会	
	NPO・NGO論		3	2	社会	
	地域再生の社会学		5	2	社会	
	社会運動論		6	2	社会	
	コモンセンス論		2	2	CM	
	ファシリテーション技法		3	2	CM	
	まちづくり論		4	2	CM	
	生活問題論		2	2	福祉	
	社会貢献論		3	2	福祉	
	ボランティア論		3	2	福祉	
	社会企業論	4	2	福祉		
	分野別課題の理解と活動	エスニシティ論	4	2	社会	4
		家族社会学	4	2	社会	
		現代宗教論	5	2	社会	
		子ども社会学	5	2	社会	
		寺院活動論	4	2	CM	
		仏教福祉活動論	5	2	CM	
		高齢者福祉論Ⅰ	1	2	福祉	
		児童福祉論Ⅱ	2	2	福祉	
		障害者福祉論Ⅱ	2	2	福祉	
		家族福祉論	3	2	福祉	
国際福祉論	4	2	福祉			
学科指定科目	シティズンシップ論	1	2	CM	2	
	地域スポーツ論	2	2			
	地域と経済	3	2			
	地域と社会動態	3	2			
	地域社会とメディア	3	2			
	質的調査法	3	2			
	量的調査法	4	2			
実習科目	社会共生実習ⅠA	3	2	共通	6	
	社会共生実習ⅠB	4	2	共通		
	社会共生実習ⅡA	5	2	共通		
	社会共生実習ⅡB	6	2	共通		
	社会共生実習ⅢA	7	2	共通		
	社会共生実習ⅢB	8	2	共通		
合 計					30	

第4部 学修生活の手引き

I ラーニングcommons

ラーニングcommonsは、学生が学修活動（learning）のために主体的かつ自由に活用することができる共有の場（commons）として設けられているものです。勉強したり討論したりする姿を互いに可視化することによって刺激し合えるよう、設備や什器（机、椅子）等の形状や配置が工夫されています。

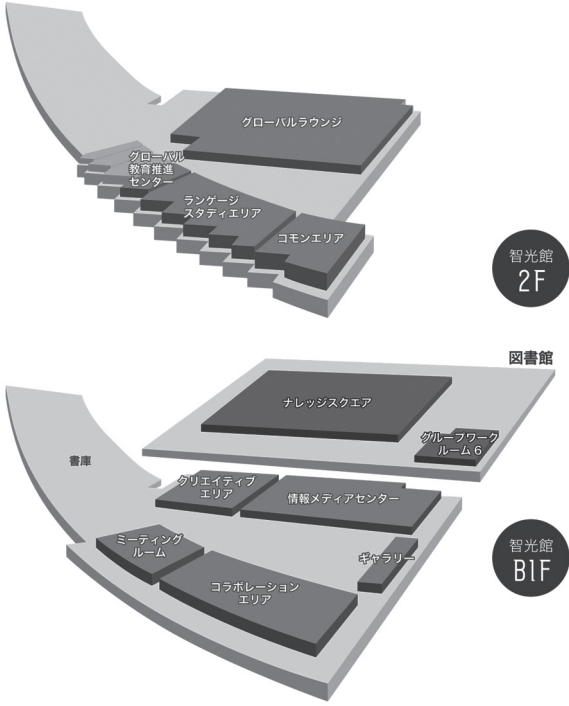
龍谷大学では瀬田学舎と深草学舎にそれぞれラーニングcommonsが設けられており、学生は両学舎のcommonsとも自由に活用することができます。

瀬田学舎のラーニングcommonsは、下に説明する3つのタイプのcommonsと2つの関連施設の集合体として構成されています。

1. スチューデントcommons

スチューデントcommons（student commons）は、学生が一般的なグループ学修を行うための空間です。机を自由に並べたり、可動式のホワイトボードを用いたりして討論することができます。パソコンから投射するためのプロジェクターやポスターを印刷できる大判プリンター等も用意されていますので、授業や課外活動で行うプレゼンテーションの準備にも活用できます。

瀬田学舎のスチューデントcommons（智光館地下1階）は「コラボレーションエリア」と「ミーティングルーム」に分かれています。コラボレーションエリアは予約なしにいつでも自由に使えます。ミーティングルームの使用については、「瀬田教学部」（3号館1階）に相談してください。



瀬田学舎ラーニングcommonsの配置図

2. ナレッジcommons

ナレッジcommons（knowledge commons）は図書館内で対話や討論をしながらの学修を可能にしたスペースです。図書館の書架から持ち出した書籍や文献を用いて、グループで発表資料を作成したり、論文の構想を練ったりといった使い方ができます。

瀬田学舎のナレッジcommonsは図書館地下1階に設けられています。（1）のスチューデントcommonsとウッドデッキにつながっていますので、相互に行き来しながら利用することができます。

3. グローバルcommons

グローバルcommons（global commons）は、外国語での対話環境を提供するために設けられたスペースです。留学や外国語修得に関する情報提供の場でもあります。

方針
教育理念と
履修心得
履修の心得
履修心得
単位制度と
単位の認定
履修心得
開設方法
授業科目の
履修心得
履修登録
履修心得
成績評価
教育課程
教育課程の
編成方法
教育課程
科目
教養教育
教育課程
専攻科目
教育課程
その他
諸課程
学修生活
Q & A
付録

瀬田学舎のグローバルcommonsは智光館2階に設けられています。このうち「グローバルラウンジ」には英語をはじめとするネイティブスピーカーが待機し、気軽に言語の実践練習を行うことができます。「ランゲージスタディエリア」には視聴覚教材を用いて語学学修ができる機材設備や、留学に関する書籍閲覧コーナー等があります。

4. 情報メディアセンター

スチューデントcommonsに隣接する智光館地下1階には情報メディアセンターのオフィスがあり、ノートパソコンをはじめとする情報機器の貸し出しを行っています。貸し出し可能な時間帯や貸し出し方法については、窓口で確かめてください。

5. ライティングセンター

スチューデントcommonsと同じ智光館地下1階に「ライティングセンター」が配置されています。同センターには「アカデミック・ライティング」(学術的な論文やレポートなどを執筆する技法)に関する専門家が待機しており、授業やゼミで課される論文・レポートのテーマ設定や執筆方法についてアドバイスしてくれます。利用可能時間や利用方法については同センターで確かめてください。

Ⅱ 窓口事務・保健管理センター・障がい学生支援室

1. 窓口事務

各学部教務課の窓口事務については、履修要項WEBサイトに掲載していますので、確認してください。(https://monkey.fks.ryukoku.ac.jp/~kyoga/rishu/)

主に次の情報を掲載しています。

- (1) 窓口取扱時間
- (2) 届出書・願書および各種証明書
- (3) 各種証明書の交付について
- (4) 裁判員制度に伴い裁判員（候補者）に選任された場合の手続きについて



2. 保健管理センター

保健管理センターの利用については、本学HP「保健管理センター」に掲載しています。(https://www.ryukoku.ac.jp/hoken/index.php)

毎年、4月には学生の定期健康診断が実施されますので、日程をHPで確認するようにしてください。

その他、主に次の情報を掲載しています。

- (1) 緊急時には
- (2) 学校感染症に罹患した場合には
- (3) カウンセラーに相談したい
- (4) 保健師・看護師に相談したい
- (5) 医師の診療を受けたい
- (6) 急な怪我をした
- (7) タバコをやめたい
- (8) 健康チェックをしたい
- (9) 健康診断
- (10) 健康診断証明書・健康診断書発行について
- (11) AEDについて知りたい



3. 障がい学生支援室

障がい学生支援室は、すべての学生が社会参加に向けて主体的に取り組むことを支援するという視点に立ち、障がいのある学生の学修や学生生活上の困難に対し、様々な相談、支援を行っています。また、障がいのある学生とサポートをする学生、その他すべての学生や教職員が互いに理解し、尊重し合える関係づくりを目指し、サポーター養成や研修会、交流会などにも取り組んでいます。詳しくは、本学HP「障がい学生支援」に掲載しています。

(https://www.ryukoku.ac.jp/support/index.php)

HPでは主に次の情報を掲載しています。

- (1) 障がい学生支援室について
- (2) 支援を希望される方へ（支援の内容、支援の申し出方法、障がい学生支援室の紹介）
- (3) 支援をしたい方へ（学生スタッフ募集）
- (4) よくある質問（Q & A）



Ⅲ 授業等の休講措置に関する取扱基準

(自然災害及び交通機関不通時の授業及び定期試験の取扱について)

自然災害及び交通機関不通時の授業及び定期試験の取扱については、「授業等の休講措置に関する取扱基準」によります。

- 授業等の休講措置に関する取扱基準:
https://www.ryukoku.ac.jp/campus_career/support/classinfo/disaster.html



「授業等の休講措置に関する取扱基準」に定める自然災害及び交通機関不通時の授業等の実施有無については、以下の4つの方法で確認することができます。

確認方法	説 明
(1) 龍谷大学ホームページ https://www.ryukoku.ac.jp/ 	トップページに「重要なお知らせ」として授業実施の有無を記載します。
(2) ポータルサイト https://portal.ryukoku.ac.jp 	ポータルサイトのログイン画面に、ホームページと同様の情報を記載します。
(3) 公式Twitter「龍谷大学（緊急連絡用）」 https://twitter.com/Ryukoku_univ (@Ryukoku_univ) 	大学全体に関わる緊急情報の速報発信を目的として、本学公式Twitterアカウントを開設しています。ここからホームページと同様の情報を発信します。
(4) 公式Facebook「龍谷大学」 https://www.facebook.com/RyukokuUniversity 	大学全体の特色等を発信することを目的として、本学公式Facebookページを開設しています。緊急時には本アカウントからも、ホームページと同様の情報を発信します。

※緊急時は、大学ホームページおよびポータルサイトへのアクセスが集中し、サイトを閲覧できなくなる可能性がありますので、「公式Twitter」と「公式Facebook」の利用を推奨します。

IV 学籍の取り扱い

1. 学籍とは

「学籍」とはその学校の在学者としての身分を意味する用語です。学籍は入学によって発生し、入学は大学が行った入学許可に対して学生の入学諸手続きが完了することにより成立します。学籍は卒業により消滅します。

2. 学籍簿

(1) 学籍番号

入学と同時に、各個人に記号と数字を組み合わせた7桁の学籍番号が与えられます。在学中の学内における事務取り扱いは、すべてこの学籍番号により処理されます。学籍番号は卒業後も変わらない当人固有の番号であり、本学在学中は身分証明証（学生証）の番号でもありますから、正確に記憶し、記入が必要な場合は省略せずに記入してください。

学籍番号の仕組み



このような仕組みになっているので、同姓同名者がいたとしても混同を防ぐ機能を持っています。

頭のアルファベット（学部等を表す）が記入されないと、他学部の学生と区別ができませんので注意してください。

(2) 学籍簿

学籍取得により、大学における在学関係を明確にするものとして、**学籍簿**（入学手続き時に各自がWeb入学手続きにて登録）が編成されます。学籍簿に登録される事項（本人の現住所、保証人の現住所、学費の請求先等）は、基本的には本人であることの確認に必要な事項に限

定されています。これら記載事項に変更が生じたときにはただちに社会学部教務課窓口へ届け出てください。

3. 学生証

学生証は、本学の学生であるという身分を証明するとともに、学生生活での諸手続きに際して本人であることを証明する大切なものです。

- (1) 学生証は常に携帯し、次の場合はこれを提示しなければなりません。
 - ① 学業成績表を受領するとき。
 - ② 試験を受けるとき。
 - ③ 各種証明書の発行を受けるとき。
 - ④ 通学定期乗車券の購入および学割証の交付を受けるとき。
 - ⑤ 龍谷大学保健管理センターを利用するとき。
 - ⑥ 図書館を利用するとき。
 - ⑦ その他、本人であることを確認することが必要なとき。
- (2) 新入生オリエンテーション時に交付した学生証は、卒業するまで使用しますので大切に扱ってください。ただし、在籍を証明する「在籍確認シール」(学生証裏面に貼付)は毎年学年はじめに配付します。新しい「在籍確認シール」を受け取ったら(在学生は、必ず前年度のシールをはがしたうえで)、速やかに新しいシールを貼ってください。シールを重ねて貼ると、カードに登録されている情報が認識されず、図書館に入館できないなどのトラブルが発生することがあります。また、当該年度の「在籍確認シール」が貼られていない学生証は無効として取り扱いますので注意してください。
- (3) 学生証の記載事項に変更が生じた場合は、速やかに社会学部教務課窓口へその内容を届け出てください。ただし、「在籍確認シール」に記載されている“通学区間情報”を変更する場合は、ポータルサイトの“連絡先・通学情報登録”画面にて変更のうえ、社会学部教務課窓口で「在籍確認シール」の交付を受けてください。
- (4) 学生証を破損または紛失した場合は、直ちに社会学部教務課窓口へ届け出てください。届け出は所定の「学生証再交付願」(紛失・破損届)に必要な事項を記入・捺印のうえ提出してください。なお、紛失した場合は、直ちに最寄りの警察署(交番)・生協事務室に紛失届等の提出をしてください。
- (5) 学生証の再交付については、1,000円の手数料が必要です。証明書自動発行機より学生証再交付願を出力できますので、所定の手続きを社会学部教務課窓口にて行ってください。また、学生証の再交付には、2日以上を要するので注意してください。
- (6) 学生証を折り曲げたり汚したり磁気に近づけたりしないでください。
- (7) 学生証は他人に貸与または譲渡してはいけません。
- (8) 卒業・退学の場合または有効期限が過ぎた学生証は、速やかに社会学部教務課窓口へ返納してください。

4. 学籍の喪失

卒業以外の事由で学籍を喪失(本学の学生でなくなる)する場合としては、退学と除

籍の2種類があり、さらに退学はその内容により依願退学と懲戒退学に区分されます。

(1) 退学

① 依願退学

依願退学は、学生自身の意志により学籍を喪失する(本学の学生でなくなる)ことです。

依願退学は、学生の意志によるものであることから、いつでも願い出ることはいませんが、次の諸手続きが必要です。

ア 大学所定の書式により、退学理由を明記し、保証人と連署により願い出てください。

イ 当該学期分の学費を納入していること(学費の納入と学籍の取得は対価関係にあり、学費の納入のない者は本学学生と見なすことができず、したがって退学を願い出る資格もありません。なお、学期当初に退学をする場合は、学部で個別に対応しますので相談してください)。

また、休学期間中の者も退学を願い出ることができますが、除籍となった者は、退学を願い出ることができません。

② 懲戒退学

懲戒退学は、学生が本学の秩序を乱し、その他学生の本分に反した場合、その内容、軽重等を考慮し、別に定める学生懲戒規程により、在学契約を解消することです。

(2) 除籍

「懲戒」という概念になじまない事由であっても、大学が一方的に在学契約を解消する必要のある場合があります。このため本学ではこれを除籍として処理しています。しかし、除籍といえども本学学生としての身分を失う点では、退学と同じ結果となるので、その事由は学則により明記されています。

本学学則において定められている除籍の事由は、次のとおりです。

- ① 定められた期間に所定の学費を納入しないとき。
- ② 在学し得る年数(通常の場合は8年間)以内に卒業できないとき。
- ③ 休学期間を終えても復学できないとき。

なお、死亡の場合も除籍とします。

5. 休学と復学

学生が疾病またはその他の事情により、3ヶ月以上修学を中断しようとするときは、休学を願い出ることができます。

(1) 休学の願出

休学には、次の諸手続きが必要です。

- ① 大学所定の書式により願い出ること。
- ② 休学の必要性を証明する書類(診断書等)を添付すること。
- ③ 保証人と連署で願い出ること。

(2) 休学期間

- ① 休学期間は、1学年間または1学期間のいずれかです。

1年間あるいは第1学期(前期)休学希望者は6月30日まで、第2学期(後期)休学

希望者は12月31日までに社会学部教務課窓口に大学所定の書類を提出してください。
なお、受付は窓口の開室日に限ります。

- ② 休学期間の延長の必要がある場合は、さらに1学年間または1学期間の休学期間の延長を願い出ることができます。
- ③ 休学期間は連続して2年、通算して4年を越えることはできません。

(3) 休学中の学費

休学者は、学費として休学する学期の休学在籍料を納入しなければなりません。

(4) 復学の願出

休学者の休学事由が消滅したときは、願出により復学することができます。復学できる時期は、教育課程編成との関係で、学期のはじめ（第1学期（前期）または第2学期（後期）の開始日）に限定されています。復学の願出は、学期開始日の前1ヶ月以内にしなければなりません。

(5) 休学による学年進行

学年進行するためには、各年度末の時点で当該学年における1年以上の在学歴が必要となります。例えば1年生の時に第1学期もしくは第2学期のいずれか1学期間の休学をした場合、在籍2年目となる翌年度の一年間も1年生の扱いとなります。このことにより、在籍2年目も1年生対象の科目しか受講できないこと可能性がありますので、休学する場合は履修計画に注意してください。

6. 再入学

- (1) 学則第19条により退学した者が再び入学を願出たときは、その事情を調査の上、原年次またはそれ以下の年次に、入学を許可することがあります(学則第14条)。ただし、再入学を願出たときが、退学した年度を含めて4年以上の場合は学科試験を課します。
- (2) 学則第20条第1項第1号により除籍された者が再び入学を願出たときは、原年次に入学を許可することがあります(学則第14条第2項)。ただし、再入学を願出たときが除籍された年度を含めて4年以上の場合は学科試験を課します。
- (3) 休学期間の満了するまでに退学を願出た者は、再入学を願出することができます。
- (4) 再入学を願出する時は、学費等納入規程に定める受験料を納め、所定の期間内に手続きをしなければなりません。
なお、出願期間、出願書類等については入試部に問い合わせてください。

7. 編入学・転入学

本学の他学部（学科・専攻）、他大学への編入学・転入学をすることになった場合は、その旨を社会学部教務課窓口へ速やかに報告してください。

なお、本学学内での編入学・転入学に関する学則は以下のとおりです。

- (1) 本学の第3年次および第2年次に転入学または編入学を希望する者については、選考の上これを許可することがある。（学則第13条）
- (2) 入学志願者は、所定の書式にしたがい、入学願書、履歴書および修学証明書を提出しなければならない。（学則第15条）
- (3) 他の大学へ転学を希望する学生は、学長に願い出てその許可を受けなければならない。（学則18条の3）

8. 9月卒業

第1学期（前期）末（9月30日）で卒業要件（修得単位・在学期間）を充足することとなる学生が、届出期間内に9月卒業の希望申し込みをした場合には、9月30日付で卒業の認定を受けることができます（要件充足者について、自動的に卒業認定を行うことはありません）。詳細については社会学部教務課窓口で相談してください。

V 自転車・バイク・自動車での通学

1. 自転車・バイク通学

自転車・バイクは、日々多くの学生が利用しています。

バイクはもちろんのこと、自転車も「軽車両」の仲間です。一瞬の気の緩みが取り返しのつかない事故につながりかねません。学友の中でも、通学途上の交通事故が頻発しています。

また、「自転車・バイクが、狭い生活道路を、スピードを出して通行するので大変危険！」等の苦情が近隣住民から多数寄せられています。事故防止のために、交通ルール・マナーを遵守し、交通安全に十分配慮した運転を心掛けてください。滋賀県では、2016年10月1日施行の条例により、自転車を利用する人に「自転車損害賠償保険」の加入が義務づけられました。自転車事故で、高額の損害賠償を負うケースも発生していますので、必ず加入してください。万が一、交通事故に遭遇してしまった場合、負傷した、もしくは、相手に怪我を負わせてしまったという場合は、事故の大小に関わらず、119番・110番に通報し、相談してください。

(参考URL) 政府インターネットテレビ【自転車は車のなかま～ルールを守って安全運転～】
<http://nettv.gov-online.go.jp/prg/prg5823.html>

2. 自転車・バイクの駐輪

瀬田学舎では、学内に駐輪する自転車・バイクは必ず登録申請のうえ、登録シールの交付を受けて利用車両に貼りつけてください。この登録制度は、自転車・バイク通学をされるみなさんが、安全運転意識の向上、事故防止、盗難防止、放置車両の減少等、通学中に起こる様々なトラブルを回避する目的で実施しています。

登録は無料で、一度登録すれば卒業・修了まで有効です。登録受付は生協ショップSMYLEサービスカウンター（智光館1階）で随時行っています。

なお、自転車・バイクは必ず構内の指定された場所に駐輪してください。構内の建物周辺や路上等に長時間放置している車両は、「駐輪場利用要領」に基づき、一定期間保管の後、処分します。また、駐輪場内での事故・盗難および破損については、すみやかに学生部まで報告をしてください。

利用者は、駐輪にあたっては盗難防止に努め、必ず施錠を行ってください。2つ以上の施錠により盗難防止効果が向上します。各自の責任で被害に遭わないよう十分注意してください。

(参考URL) 自転車・バイク登録について

http://www.ryukoku.ac.jp/campus_career/support/bicycle.html

3. 自動車通学の禁止

本学では、自動車による通学を全面的に禁止しています。これは、交通事故の防止、大学周辺環境の維持等の理由からです。しかしながら、禁止しているにも関わらず、キャンパス近隣の公共施設や商業施設の駐車場等に無断で駐車し、通学する学生が見受けられます。迷惑駐車により、地域住民や近隣施設からの苦情も寄せられ、これらの行為は社会のルールに反するもので、大学の名誉を著しく傷つける行為です。

ルールに反した自動車通学が判明した場合には、保護者・保証人への連絡、ゼミ担当教員等からの指導をした上で、厳しく処分することとしています。学生のみなさんの節度ある行動を求めます。

4. 自動車の臨時入構許可

自動車による通学を全面的に禁止していますが、以下のような理由があるときは、例外として許可することがありますので、必要な場合は必ず事前に以下窓口にご相談してください。

- ① 夜間にまでおよび研究等で、公共交通機関の利用が困難な場合→ 社会学部教務課
- ② 長期間の疾病や障がいなどにより、公共交通機関の利用が困難な場合→ 社会学部教務課
- ③ 大学行事やクラブ活動のため、資材等を運搬するのに必要な場合→ 学生部

許可なく入構した場合は、厳重に処分する対象となります。必要な事情がある場合には、必ず事前に相談してください。

第5部 Q&A

I 登録・履修

1. 予備登録・事前登録

Q. 予備登録・事前登録した科目が受講許可された場合、必ず履修しなければなりません。取り消しはできますか。

A. 原則として取り消しは認めません。また、事前登録を行った専攻科目は、「履修辞退」ができません（詳細は、「履修辞退制度」(P.24)を参照)。予備登録・事前登録を行う前に履修要項やシラバスをよく読んで、これまでの単位修得状況を確認しながら、履修計画をきちんと立てておく必要があります。

Q. 予備登録・事前登録期間に手続きができませんでした。後日手続きはできますか。

A. 予備登録・事前登録期間以外は原則として受けつけません。ただし、予備登録・事前登録結果発表の際に受講者の上限に余裕がある場合に限り、「追加募集」することがあります。事前に予備登録・事前登録期間および科目を掲示板できちんと確認することが大切です。

Q. 予備登録・事前登録で受講許可が出た科目を、Web登録することは必要ですか。

A. 必ずWeb登録期間中にWeb登録をしてください。そのままでは登録されませんので、必ず当該科目の登録を行ってください。

2. 科目の履修

Q. 英語以外の語学は、何科目でも履修してもよいのでしょうか。

A. 履修できます。

Q. 1年次で開講されている科目は、2年次以上でも履修できるのですか。

A. 履修できます。各授業科目を受講できる学年は「配当年次(セメスター)」の欄を参考にしてください。「1年次」と記載してあれば「1年次から卒業年次まで」、「2年次」と記載してあれば「2年次から卒業年次まで」受講することができます。

Q. 教養教育科目(共同開講科目)に示されている「・・・Ⅰ」「・・・Ⅱ」の科目は、「・・・Ⅰ」を修得しなければ、「・・・Ⅱ」を履修できないということですか。

A. 「・・・Ⅱ」の科目からの受講は可能です。ただし、語学の科目は「・・・Ⅰ」の科目より「・・・Ⅱ」の科目の方がレベルも高くなりますので、シラバスで内容をよく読んで、自分のレベルに合った科目を履修することが望ましいでしょう。

なお、「ドイツ語セミナー A、B」、「中国セミナー A、B」、「フランス語セミナー A、B」、「コリア語セミナー A、B」を履修するためには、同じ語学の「・・・ⅠA、ⅠB、ⅠC、ⅠD」のいずれか1科目を修得済みであることが条件です。

Q. 1年次生で専攻科目をもっと履修したいのですが、2年次以上配当科目を履修はできませんか。

A. できません。1年次では、広く、一般的な社会的知識と社会学の基本を学んでいただきます。4年間で履修したい科目を修得するには、1年次生に限らず、以下の順番に履修する科目を決めてください。

- ①教養教育科目（共同開講科目）、専攻科目の配当年次を確認する。
- ②必修科目を確認する（クラス指定されている科目については、掲示板にて自分の受講すべきクラスを確認）。
- ③資格取得を目指す場合は、その該当科目を確認する。
- ④開講形態（前期開講科目、後期開講科目、通年科目）を確認する。
- ⑤シラバスで講義内容を確認する。
- ⑥各学期の登録制限単位数におさまっているかを確認する。

なお、1年次配当の科目を2年次以上で履修するように、配当年次より高学年で履修することは可能です。

3. 教養教育科目「英語」の再履修

Q. 再履修はどのクラスを受講すればよいですか。

A. 時間割で「英語(再)」の開講曜講時を確認してください。瀬田教学部窓口(3号館1階)で別途指示します。

Q. 前期に「英語ⅠA」を修得できませんでした。後期に「英語ⅡA」を履修しながら「英語(再)」を履修できますか。

A. 同時履修は可能です。再履修クラスの申し込みは、瀬田教学部窓口(3号館1階)で手続きが必要です。

Q. 英語の再履修科目は次の学期に履修しなければいけませんか。次年度で履修したいのですが、可能ですか。

A. 次年度以降でもかまいませんが、次年度以降に必修科目と時間割が重複し、再履修科目の履修が遅れてしまう可能性もありますので、必修科目は早めに修得しておくことが望ましいでしょう。

4. 時間割の重複

Q. 必修科目と履修したい選択科目が重なりました。必修科目を先に履修しなければいけませんか。その場合、来年度同じ時間で選択科目を履修できますか。

A. どちらを選択するかはみなさんの自由です。ただし、次年度、同じ曜講時に開講されるとは限りませんので、卒業を優先するのであれば、必修科目を先に履修してください。

Q. 必修科目と教職科目が重なりました。深草・大宮で開講されている同じ教職科目を履修できますか。

A. できます。ただし、受講する場合には、その理由等が認められたときに限りますので、必ず履修指導期間中に社会学部教務課窓口申し出てください。

なお、教科に関する科目を他学舎において履修する場合、随意科目となりますので、注意してください。

Q. クラス指定科目と再履修科目が重なりました。どちらを優先すればいいですか。

A. 基本的にはクラス指定科目を優先してください。予備登録の必要な再履修科目については、予備登録段階でクラス指定科目と、重なっていないかを確認する必要があります。また、曜講時が指定されている再履修科目が、クラス指定科目と重なる場合は、登録する前に社会学部教務課窓口にご相談してください。

5. その他

Q. フリーゾーンの科目は教養教育科目なのですか、学部専攻科目なのですか。

A.



上記のように、「フリーゾーン」は、教養教育科目、専攻科目の両方に含まれます。教養知識を身につけたい学生は、「フリーゾーン」を教養教育科目で充足してください。専門知識をより深く身につけたい学生は、「フリーゾーン」を専攻科目で充足してください。どちらを選択するかは皆さん次第です。ただし、他学科が提供する学部共通講義については、上限16単位までを卒業要件単位として認定します（16単位を超えて履修することは可能ですが、その単位は卒業要件単位に認定されません）。

Q. クラス指定や予備登録のない科目は、どの先生の授業を履修してもいいのですか。

A. 担当教員によって講義の内容が異なりますので、シラバスを参考にして、自分の興味がある内容の講義を履修してください。

ただし、既に単位を修得した科目であれば、たとえ担当者が異なっている場合でも再度履修登録できませんので、注意してください。

Q. 通年科目の登録は前期に登録するのですか、それとも前期、後期に分けて登録するのですか。前期に1度で登録する場合、単位数は前期に4単位として換算されるのですか。

A. 前期に登録します。通年科目は1年を通じて受講します。後期に通年科目を登録している曜講時に後期開講科目は登録できませんので、前期のWeb履修登録時に年間の履修計画を立てておくことが望ましいでしょう。

なお、4単位の通年科目の場合、登録単位数は、前期2単位、後期2単位と数えます。

Q. Web履修登録後、登録間違いに気づきました。修正することはできますか。

A. Web履修登録期間中であれば、修正は可能です。Web履修登録期間終了後の修正は、履修辞退期間中に履修辞退を申請する場合を除き、一切できませんので、シラバス・時間割を熟読のうえ登録するようにしてください。

Q. 受講登録確認表の合計単位数にサマーセッション科目、随意科目が含まれていません。

A. 受講登録確認表の合計単位数には、履修登録制限単位数に含まれる授業科目のみ反映されます。履修登録制限については、P.22を参照してください。

Q. 卒業年次生ですが、現在修得済みの単位数について、社会学部教務課窓口で成績表をチェックしてもらえますか。

A. 社会学部教務課窓口で成績のチェックはしません。成績表については、各学期末にポータルサイトからダウンロードし、確認することができます。『履修要項』をよく読んで、自分の修得した単位数が卒業要件を満たしているかの確認は各自の責任で行ってください。もし、疑問点等がありましたら、社会学部教務課窓口まで問い合わせてください。

Ⅱ 証明書

Q. 調査書の作成を指導教員に直接依頼してもいいですか。

A. 調査書は、証明書と同様に発行手数料が必要です。証明書自動発行機で「調査書」の交付願を出力し、社会学部教務課窓口にて申し込み手続きをしてください。ただし、調査書の推薦文等は、ゼミ担当教員が記載しますので、社会学部教務課窓口で手続きをする前に

- ①調査書の推薦文を書いてもらうよう依頼する。
- ②出願締め切り日および作成締め切り日の打ち合わせをする。

以上のことをきちんと自分で指導教員に伝えてください。必ず出願期間の締め切り日を確認し、日数に余裕をもって事前申し込みをしてください。

Q. 就職活動のために「卒業見込証明書」「成績証明書」「健康診断書」が必要です。いつから発行してもらえますか。

A. 卒業見込証明書は5月上旬に証明書自動発行機にて出力できますが、履修登録ミスや登録修正をしていない場合、卒業の見込みが立たないことがあります。その場合は、至急社会学部教務課窓口で登録状況の確認をしてください。

成績証明書は、常時、証明書自動発行機で発行可能です。

健康診断証明書も5月上旬に証明書自動発行機で発行できます。ただし、健康診断を受けていない場合や、1つでも受診していない検査項目がある場合は発行できませんので、必ず、4月の健康診断を受検してください。

Q. 証明書を厳封して提出しなければなりません。どこで厳封してもらえますか。

A. 社会学部教務課窓口にて厳封します。証明書自動発行機から証明書を出力した場合は、証明書を持参の上、社会学部教務課窓口に来てください。交付願を出力し、社会学部教務課窓口で申し込みをする場合は、その際に厳封の依頼をしてください。

Q. 今までに単位を落とした科目があります。証明書に記載されますか。

A. 単位を落とした科目および評価は記載されません。証明書に記載されるのは今学期までに単位を修得した科目と評価です。評価方法は、点数ではなくS、A、B、Cによる記載です（詳細は「第1部 履修の心得」の「Ⅵ 成績評価」「2. 成績評価の基準」を参照）。

Q. 3ヶ月前に発行してもらった証明書を企業に提出してもいいですか（証明書に期限はありますか）。

A. 証明書の期限は3ヶ月を目安にしています。したがって、就職活動の際に企業に提出する場合、または、大学院進学等の手続きの際には再発行してください。

方針	教育理念と
履修心得	履修の心得
履修心得	単位制度と
履修心得	単位の認定
履修心得	授業科目の
履修心得	開設方法
履修心得	履修登録
履修心得	成績評価
教育課程	教育課程の
教育課程	編成方法
教育課程	教育課程
教育課程	科 目
教育課程	教養教育
教育課程	専攻科目
教育課程	その他
	諸課程
	学修生活
	Q & A
	付録

Q. 証明書を間違えて出力してしまいました。返金してもらえますか。

A. 間違えて出力した証明書交付願のみ返金は可能です。間違えて出力した証明書交付願を持参の上、社会学部教務課窓口で返金依頼書に記入後、瀬田事務部にて返金手続きを行ってください。

Q. 深草学舎にある証明書自動発行機からも証明書（交付願）は出力できますか。

A. 学舎を問わず、いずれの発行機でも証明書、交付願（申込書）の発行が可能です。ただし、交付願等の受付は社会学部教務課窓口のみとなります。

Ⅲ 学籍・学生証等

Q. 今年度後期から来年度前期までの1年間の休学は可能ですか。

A. 可能です。ただし、通年科目については4月を基準にしていますので、復学後の次年度4月に履修することになります。それに伴い、学年によっては卒業が、休学期間の1年にさらに1年延びる（合計2年となる）場合があります。

Q. 休学中の在籍料を除いた学費の余剰分は返金されるのですか。

A. 次学期の学費に繰り越されますので、返金はされません。次学期の学費は、当該学期の学費からその余剰分を差し引いた金額が経理課より請求されます。

Q. 1年次後期に休学した場合、次年度前期には2年次の科目は登録できますか。

A. まず、復学の手続きが必要です。復学の手続きが完了した後で、今まで修得した単位数、これから履修したい資格・科目によっては登録できる場合があります。復学手続きの際に今後の履修計画を立て、社会学部教務課窓口までご相談ください。

Q. 学生証を紛失してしまいました。再発行はできますか。

A. 学生証の再発行は可能です。紛失した場合は、学生部（瀬田）窓口および最寄りの警察署（交番）に紛失届を提出し、ただちに社会学部教務課窓口にて再発行の手続きを行ってください。ただし、再発行については1,000円の再発行手数料が必要です。
なお、学生証の再発行には、2日以上を要するので注意してください。

Q. 学生証の磁気が弱くなりました。再発行しなければなりませんか。

A. 再発行の必要はありません。磁気入力を行いますので学生証を持参の上、社会学部教務課窓口に来てください。

Q. 学生証の再発行中に定期券の購入・証明書の発行・図書館利用はできますか。

- A. ①定期券の購入について
定期券の購入は可能です。定期券購入の前に、社会学部教務課窓口にて、通学証明書交付手続きを行ってください。なお、通学証明書は交付手数料無料、即日交付です。
- ②証明書の発行について
証明書の発行は可能です。手続きは社会学部教務課窓口に来てください。
- ③図書館利用について
図書館への入館・閲覧・返却は可能です。ただし、原則として貸出は認めていません。入館の際には図書館入口で学生証の再発行中であることを係の者に申し出

方針	教育理念と
履修心得	履修の心得
履修心得	単位制度と
履修心得	単位認定
履修心得	授業科目の
履修心得	開設方法
履修心得	履修登録
履修心得	成績評価
教育課程	教育課程
教育課程	教育課程の
教育課程	編成方法
教育課程	教養教育
教育課程	科目
教育課程	専攻科目
教育課程	その他
教育課程	諸課程
教育課程	学修生活
Q & A	
付録	

てください。

Q. 深草学舎でクラブに所属しています。家から瀬田学舎までの定期とは別に家から深草までの定期を買いたいのですが、できますか。

A. 通学定期券は大学の最寄駅と自宅の最寄駅の最短経路、区間に限り購入できますので、自宅から深草学舎までの通学定期は購入できません。

方針	教育理念と
履修心得	履修心得
履修の心得	履修の心得
履修心得	履修心得
単位制度と	単位制度と
単位の認定	単位の認定
履修心得	履修心得
開設方法	授業科目の
履修心得	履修心得
履修登録	履修登録
履修心得	履修心得
成績評価	成績評価
教育課程	教育課程
編成方法	教育課程の
教育課程	教育課程
科目	教養教育
教育課程	教育課程
専攻科目	専攻科目
教育課程	教育課程
その他	その他
諸課程	諸課程
学修生活	学修生活
Q & A	Q & A
付録	付録

Ⅳ 留学

Q. 留学にチャレンジしようと思っています。4年間で卒業できるでしょうか？

A. できる場合とできない場合とがあります。

留学にチャレンジしようとする学生が4年間で卒業を目指す上で、大きく3つの留意点があります。第1に「在学期間が計4年間であること」、第2に「必修科目をすべて履修し終えること」、そして第3に「留学先での修得単位をあなたの卒業要件単位の中に組み込みたい場合、社会学部教授会がそれを認めること」——です。

第1点の在学期間とは、休学せずに、本学あるいは本学が認める学校等で学んだ期間のことです。あなたが勉強のつもりで選んだ留学先でも、その教育内容によっては認められないことがあります。たとえば「社会学部生がフランスで製菓学校に通ってパティシエ修行をしたい」といった場合です。

第2点については、必修科目の開講時期の制約でどうしても4年間には収まらない例が少なくありません。留学前に学部教員および教務課職員との面談によって確認することになっています。

第3点については、帰国後に本人からの希望があれば、留学先で単位取得した各科目の授業内容にまで踏み込んで、本学での単位として認定できるかどうかをチェックすることになっています。あなたの所属する学科のディプロマポリシーやカリキュラムポリシーをよく理解して、留学先においても関連性のある科目を体系的に履修するように心掛けてください。

V 学生生活

1. 情報機器の利用

Q. 学内の情報機器はいつ、どの場所で使用できますか。

A. 情報メディアセンター（智光館地下1階）の掲示板で確認してください。

Q. メールパスワード、ログインするときのパスワード（全学統合認証パスワード）を忘れてしまいました。どこで教えてもらえますか。

A. メールおよびログインパスワード（全学統合認証パスワード）は、情報メディアセンターが管理していますので、直接申し出てください。
なお、パスワードは証明書発行機でも使用します。

2. 教室利用

Q. ゼミやクラブで教室を使用したいのですが、どこでどのような手続きをすればいいですか。

A. ゼミや届出をしているサークルの自主活動の場として、教室貸出をしています。教室を使用したい場合、ゼミやクラブの代表者（あるいはそれに代わる者）が学生証と印鑑を持参して、学生部（瀬田）窓口で手続きしてください。申し込み受付は1週間ごとに行っていますが、臨時の教室変更等で利用できない場合もあります。また、土曜日の教室貸出は15時までです。日曜、祝日の教室貸出は行っておりません。

3. 教員への連絡

Q. 先生と連絡をとりたいのですが、先生の連絡先（住所・電話番号・メールアドレス）を教えてください。

A. 教員の連絡先（住所・電話番号・メールアドレス）は社会学部教務課窓口でお教えすることはできません。必要な場合は、直接教員に確認してください。

Q. 先生へお伝えしたいことがあります。社会学部教務課窓口から伝言してもらえますか。

A. 社会学部教務課窓口から教員への伝言は一切受けつけていません。講義時やオフィスアワー等を利用して直接教員へ伝えてください。

4. 掲示板

Q. 掲示板はどこにあり、どのような情報が掲示されているのですか。

A. 6号館1階東側の外通路と社会学部教務課前にあります。教室変更、休講、学生呼び出し、特別研修講座、単位互換科目に関する情報および学生生活に関するさまざまな情報や、各学科の講義関係の情報（講義担当者からの連絡事項等）、学科関係、実習関係の情報を掲示しています。

なお、学生への連絡・通知はポータルサイトとともに掲示によって行いますので、毎日登下校の際に確認してください。

Q. ゼミ等の連絡で掲示したいことがあるのですが、掲示板を使用してもいいですか。

A. ゼミ等の連絡に関する掲示をすることはできません。講義における連絡事項等は、講義時に伝えるようにしてください。

なお、やむを得ない場合は、担当教員から、社会学部教務課窓口に掲示の依頼が必要となります。

5. 学費

Q. 奨学金の申し込みをしたいのですが、手続き場所はどこですか。

A. 奨学金は「貸与」と「給付」の2種類に分けられます。選考は、各奨学金の種類によって基準が異なりますので、出願に関しては、学生部（瀬田）窓口で配付される各要項を確認してください。

Q. 学費の納入期限に間に合わないかもしれません。延納手続きはできますか。

A. 期日までに納入できない場合は、**学費延納・分納の制度**があります。学生部（瀬田）窓口で書類の配付・受付をしています。手続き期限は、**前期は4月30日、後期は9月30日**です。

Q. 学費が10万円だけ足りません。大学での貸付制度はありますか。

A. 家庭の事情により、一時的に仕送りが遅れる等、生活費の不足などでやむを得ない事情がある場合、**短期貸付金制度**があります。申し込み手続きは、学生部（瀬田）窓口で受け付けています（印鑑・学生証が必要）。

方針
教育理念と
履修心得
履修の心得
履修心得
単位制度と
単位の認定
履修心得
開設方法
授業科目の
履修心得
履修登録
履修心得
成績評価
教育課程
教育課程の
編成方法
教育課程
教養教育
科目
教育課程
専攻科目
教育課程
その他
諸課程
学修生活
Q & A
付録

6. 車輛入構

Q. 怪我をしまして、車で通学したいのですが、できますか。

A. できる場合とできない場合があります。診断書を持参し、社会学部教務課窓口に申し出て下さい。

Q. クラブで荷物を大学内に運びたいのですが、車輛入構は許可してもらえますか。

A. 学生部（瀬田）窓口で理由等を確認した上で、学内車輛入構が必要と判断した場合には、許可します。ただし、学内車輛入構許可願、誓約書を学生部（瀬田）窓口で受け取り、必要事項を記入し、捺印の上、自動車保険（任意保険）の写しを添えて、提出して下さい。

